

## Mål og investeringspolitik

### Mål

Målet er at opnå et langsigtet merafkast i forhold til et bredt udvalg af danske obligationer. Afdelingen er akkumulerende.

### Investeringspolitik

Afdelingen er aktivt styret, og fordelingen mellem aktier og obligationer er afhængig af vores forventninger til markedsudviklingen. Desuden tager vi hensyn til den samlede risiko i en porteføljesammenhæng. Alle investeringer kan placeres i en aktivtype.

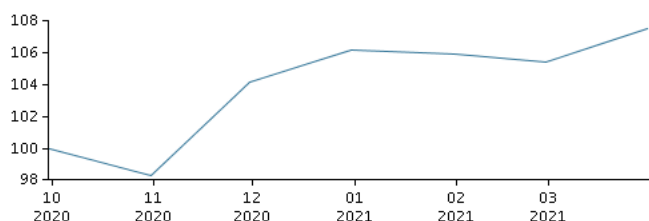
Afdelingen følger Danske Invests politik for ansvarlige investeringer og ekskluderer visse sektorer og selskaber fra investeringsuniverset.

Afdelingen har intet benchmark, da afdelingens afkast måles samlet for det investeringsprodukt, hvori afdelingen indgår. Afdelingens afkast måles mod et indikativt benchmark.

Investering er kun mulig for investorer, som har indgået en porteføljeplejeaftale med Danske Bank eller anden distributør, jf. prospektet.

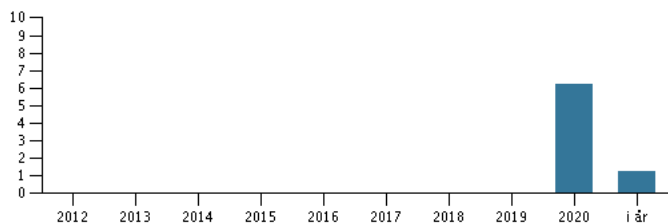
Anbefaling: Denne afdeling er muligvis ikke egnet for investorer, som planlægger at trække deres penge ud inden for 5 år.

### Afkast i perioden: 30.09.2020 - 31.03.2021



Grafen viser som udgangspunkt afkastet seneste 5 år pr. ultimo forrige måned (eller siden start, hvis afdelingen er under 5 år). Tidligere afkast er ingen garanti for fremtidige afkast. Afkastet kan blive både positivt og negativt.

### Årlige afkast pr. 31.03.2021, %



### Årlige afkast pr. 31.03.2021

	2016	2017	2018	2019	2020	i år
Produkt, %					6,2	1,2

### Afkast pr. 31.03.2021

	1 mdr.	3 mdr.	1 år	3 år	start
Produkt, %	2,0	1,2			7,5

### Omkostninger

Løbende administrationsomkostninger	0,50%
Årlige omk. i procent. (ÅOP)	0,56% (+0,12%)*
Max. indtrædelsesomkostninger	0,12%
Max. udtrædelsesomkostning	0,08%
Resultatbetinget honorar (performance fee)	0,00%

\* indirekte handelsomkostninger

## Rådgiver



### Navn:

Bo Bejstrup Christensen & team  
Danske Bank Asset Management

### Titel:

Chief Portfolio manager

### Baggrund:

M.Sc. (Finance), Economics & Econometrics (Cass Business School)

### Antal års erfaring:

17

### 10 største investeringer pr. 26.02.2021 \*)

Investering	Vægt
0.50% 0,5ndasdro43 43	7,1%
0.40% F6nyk22hjul2 28	6,9%
0,50 Dlr 42 A B 2043	3,2%
0,50 Nykredit 01e A 2043	2,6%
0,50 Realkredit Danmark 20s.S 207	2,2%
Var. Realkredit Danmark 83 D 5cf Oa 2038	1,8%
Danmarks Skibskreditfond Var. Sk25 2025	1,8%
1.00% 1,0ndasdrooa 53	1,7%
2,00 Realkredit Danmark 23s.Sa 2047	1,6%
Apple Inc.	1,6%

\*) Bemærk, at alle beholdninger er forsinket med 1 måned.

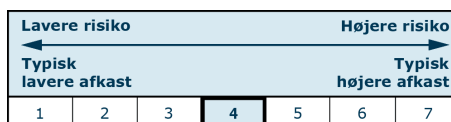
### Fordeling: Sektorer, %

Informationsteknologi	21,3	Danmark	43,5
Finans	14,3	USA	23,8
Varige forbrugsgoder/service	14,2	Tyskland	4,6
Industri	12,1	Frankrig	4,5
Sundhed	9,5	Holland	2,2
Communication Services	8,3	Spanien	1,6
Dagligvarer	5,0	Italien	1,5
Råvarer	4,9	Finland	0,8
Forsyning	3,5	Belgien	0,6
Øvrige	6,9	Øvrige	16,9

### Fordeling: Lande, %

### Risikoindikator

Risikoindikatoren viser den typiske sammenhæng mellem risikoen ved og dine afkastmuligheder af investeringen.



### Stamdata

Fondskode	DK0061287349
Benchmark	Afdelingen har intet benchmark.
Fondens domicil	Danmark
Beviserne udstedt i	DKK
Formue (mio.), 15.04.2021, DKK	11.339,6
Indre værdi, 15.04.2021	110,27