

**Mål og investeringspolitik****Mål**

Målet er at opnå et afkast, som er højere end inflationen (real afkast) i EUR over en 3-5 års periode. Klassen er akkumulerende.

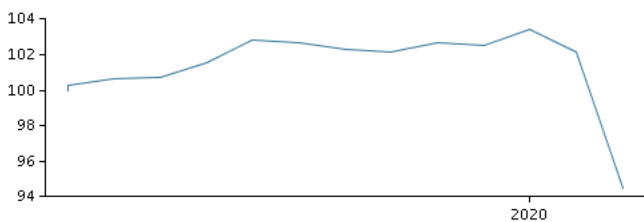
**Investeringspolitik**

Afdelingen opnår primært eksponering over for obligationer med høj kreditkvalitet fra hele verden, herunder nye markeder, ved at investere direkte i værdipapirer eller indirekte gennem afledte finansielle instrumenter samt andre fonde.

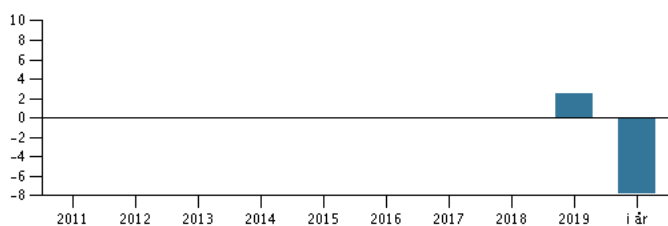
Afdelingen kan også investere i aktier. Afdelingen investerer mindst 50% af nettoaktiverne i obligationer (herunder statsgaranterede indeksobligationer og covered bonds (reakreditobligationer eller særligt dækkede obligationer udstedt af kreditinstitutter)) og andre gældsinstrumenter samt i pengemarkedsinstrumenter. Netto-eksponeringen til aktier ligger typisk mellem 0 og 30% af fondens netto-aktiver, men kan være højere afhængig af porteføljeforvalterens forventninger til markedet. Fonden kan investere i, eller være eksponeret til, følgende investeringer op til den angivne procentdel:

UCITS-fonde inklusive UCITS ETF'er: 100% og obligationer med en rating lavere end investment grade: 30%. Gennem aktiv forvaltning forsøger afdelingens porteføljemanager at bruge fleksible og dynamiske investeringsstrategier for at udnytte ændringer og muligheder på markederne og for at beskytte afdelingen mod inflation. Afdelingen vil også anvende afledte finansielle instrumenter med det formål at sprede risikoen og modvirke kursfald. Afdelingen kan anvende afledte finansielle instrumenter til afdækning og effektiv porteføljeforvaltning samt som investeringsformål.

Anbefaling: Denne afdeling er muligvis ikke egnet for investorer, som planlægger at trække deres penge ud inden for 3 år.

**Afkast i perioden: 25.03.2019 - 31.03.2020**

Grafen viser som udgangspunkt afkastet seneste 5 år pr. ultimo forrige måned (eller siden start, hvis afdelingen er under 5 år). Tidligere afkast er ingen garanti for fremtidige afkast. Afkastet kan blive både positivt og negativt.

**Årlige afkast pr. 31.03.2020, %****Årlige afkast pr. 31.03.2020**

	2015	2016	2017	2018	2019	i år
Produkt, %					2,6	-7,9

**Afkast pr. 31.03.2020**

	1 mdr.	3 mdr.	1 år	3 år	start
Produkt, %	-7,5	-7,9	-5,8		-5,5

**Omkostninger**

Løbende administrationsomkostninger	0,72%
Max. indtrædelsesomkostninger	0,00%
Max. udtrædelsesomkostning	0,00%
Resultatbetinget honorar (performance fee)	0,00%

Danske Invest, division af Danske Bank A/S, har udarbejdet dette materiale til orientering. Før du investerer, bør du læse det seneste prospekt samt dokument med central investorinformation, som er tilgængeligt på hjemmesiden. Du opfordres til at drøfte eventuelle dispositioner på baggrund af materialet med din investeringsrådgiver. Tidligere afkast er ingen garanti for fremtidige afkast.

Senest opdateret 2020-04-10

**Rådgiver****Navn:**

Søren Mose Nielsen  
Danske Bank Asset Management

**Titel:**

Senior Portfolio Manager

**Baggrund:**

M.Sc. (Economics)

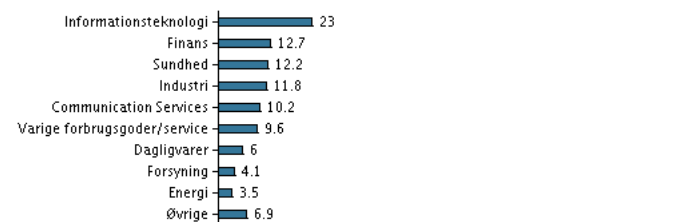
**Antal års erfaring:**

13

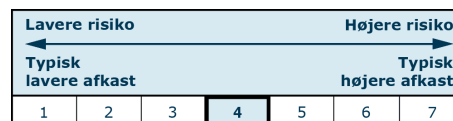
**10 største investeringer pr. 28.02.2020 \*)**

Investering	Vægt
1,00 Nykredit 01e A 2032	10,4%
Danske Invest Sicav Europe Long-Short Equity Factors Class I P	9,5%
0.50% 0,5ndasdro40 40	8,1%
1.50% 15nyk01ea40 40	6,0%
2,0 Stadshypotek Ab 01/09-2018/2028	5,8%
0.50% 0,5 Pct 111. 40	5,4%
Danske Invest Usa - Akkumulerende, Klasse Dkk W H	5,1%
1,00 Realkredit Danmark 23s Sa 2050	5,0%
Danske Invest Sicav Emerging Markets Debt Hard Currency Clas...	5,0%
Jgbi 0.1 03/10/26	4,2%

\*) Bemærk, at alle beholdninger er forsinket med 1 måned.

**Fordeling: Sektorer pr. 28.02.2020, %****Risikoindikator**

Risikoindikatoren viser den typiske sammenhæng mellem risikoen ved og dine afkastmuligheder af investeringen.

**Risikoindikatorer for perioden 29.03.2019 - 31.03.2020**

Gennemsnitligt årligt afkast, %	-5,77
Sharpe Ratio	-0,70
Volatilitet	7,93

**Stamdata**

Fondskode	LU1916065151
Benchmark	Afdelingen har intet benchmark.
Website	<a href="https://www.danskeinvest.dk">https://www.danskeinvest.dk</a>
Fondens domicil	Luxembourg
Beviserne udstedt i	EUR
Formue (mio.), 07.04.2020, EUR	39,4
Indre værdi, 08.04.2020	31,32