

Mål og investeringspolitik

Mål

Målet er at opnå et afkast, som svarer til udviklingen for japanske aktier. Afdelingen er akkumulerende.

Investeringspolitik

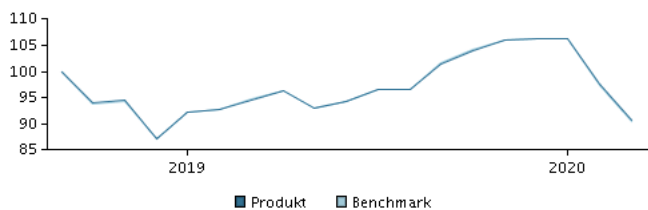
Investerer i japanske aktier. Investeringsstrategien er passiv, dvs. indeksbaseret. Det betyder, at investeringerne er sammensat, så de følger det valgte indeks. Der kan forekomme investeringer, som ikke indgår i indekset. Du kan som investor forvente, at afkastet i store træk svarer til udviklingen i indekset. Afkastet vil typisk være lidt lavere end udviklingen i det valgte indeks pga. omkostningerne. Afdelingens investeringer er underlagt særlige etiske restriktioner. Valutarisici afdækkes ikke, og udsving i valutakurserne påvirker derfor afkastet.

Investering er kun mulig for investorer, som har indgået en porteføljeplejeaftale med Danske Bank eller anden distributør, jf. prospektet.

Beviser kan normalt indløses på bankdage.

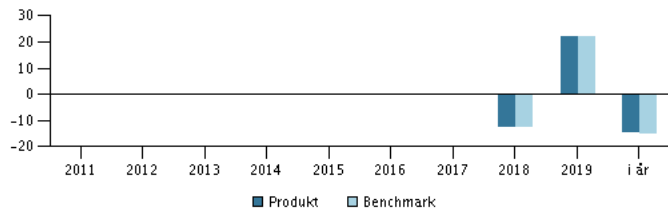
Anbefaling: Denne afdeling er muligvis ikke egnet for investorer, som planlægger at trække deres penge ud inden for 5 år.

Afkast i perioden: 30.09.2018 - 31.03.2020



Grafen viser som udgangspunkt afkastet seneste 5 år pr. ultimo forrige måned (eller siden start, hvis afdelingen er under 5 år). Tidligere afkast er ingen garanti for fremtidige afkast. Afkastet kan blive både positivt og negativt.

Årlige afkast pr. 31.03.2020, %



Årlige afkast pr. 31.03.2020

	2015	2016	2017	2018	2019	i år
Produkt, %				-12,7	21,8	-14,7
Benchmark, %				-12,8	22,0	-15,0

Afkast pr. 31.03.2020

	1 mdr.	3 mdr.	1 år	3 år	start
Produkt, %	-7,0	-14,7	-4,3		-9,4
Benchmark, %	-7,2	-15,0	-4,6		-9,6

Omkostninger

Løbende administrationsomkostninger	0,25%
Årlige omkostninger i procent (ÅOP)	0,28% (+0,00%)*
Max. indtrædelsesomkostninger	0,10%
Max. udtrædelsesomkostning	0,10%
Resultatbetinget honorar (performance fee)	0,00%
* indirekte handelsomkostninger	

Rådgiver



Navn:
Kim Thomsen
Danske Bank Asset Management

Titel:
Chief Portfolio Manager

Baggrund:
FD

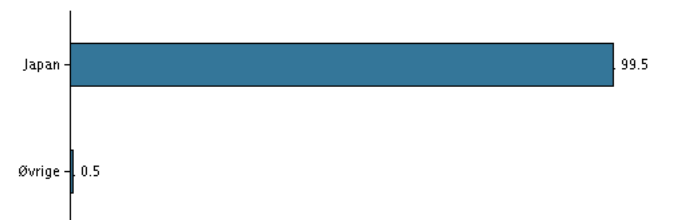
Antal års erfaring:
34

10 største investeringer pr. 28.02.2020 *)

Investering	Vægt
Toyota Motor Corp.	4,6%
Sony Corp.	2,4%
Softbank Group Corp (Jp)	2,2%
Mitsubishi Ufj Financial Group	1,9%
Keyence Corp.	1,8%
Takeda Pharmaceutical	1,6%
Kddi Corp.	1,5%
Recruit Holdings Co.Ltd.	1,4%
Sumitomo Mitsui Financial Group Inc.	1,3%
Honda Motor Co. Ltd.	1,3%

*) Bemærk, at alle beholdninger er forsinket med 1 måned.

Fordeling: Regioner pr. 28.02.2020, %



Risikoindikator

Risikoindikatoren viser den typiske sammenhæng mellem risikoen ved og dine afkastmuligheder af investeringen.

Lavere risiko		Højere risiko	
Typisk lavere afkast		Typisk højere afkast	
1	2	3	4
5	6	7	

Risikoindikatorer for perioden 30.09.2018 - 31.03.2020

Gennemsnitligt årligt afkast, %	-6,34
Sharpe Ratio	-0,41
Volatilitet	14,51
Tracking Error	0,31
Information Ratio	0,52

Stamdata

Fondskode	DK0061077104
Benchmark	MSCI Japan inkl. nettoudbytter
Website	https://www.danskeinvest.dk
Fondens domicil	Danmark
Beviserne udstedt i	DKK
Formue (mio.), 08.04.2020, DKK	1.112,8
Indre værdi, 08.04.2020	93,86