

Mål og investeringspolitik

Mål

Målet er at opnå et afkast, der ligger over markedsniveauet. Klassen er akkumulerende.

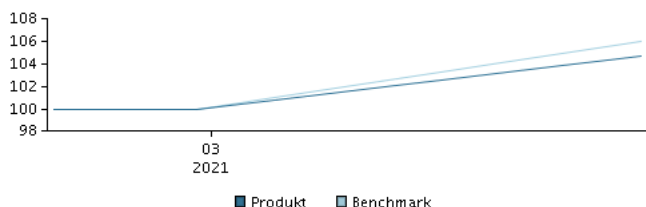
Investeringspolitik

Afdelingen investerer primært i et smalt og fokuseret udvalg af danske aktier. Afdelingen fremmer forskellige miljømæssige og sociale karakteristika samt god selskabsledelse ved systematisk at identificere og håndtere bæredygtighedsfaktorer i investeringsprocessen og gennem aktivt ejerskab. Gennem aktiv forvaltning forsøger afdelingens portefølje manager at udvælge værdipapirer, der forventes at have de bedste investeringsegenskaber. Det forventes, at afdelingens beholdning og dermed afkastet ikke vil afvige signifikant fra benchmarket.

Afdelingen kan anvende afledte finansielle instrumenter til afdækning og effektiv porteføljeforvaltning.

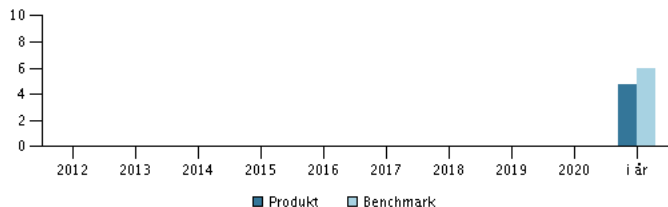
Anbefaling: Denne afdeling er muligvis ikke egnet for investorer, som planlægger at trække deres penge ud inden for 5 år.

Afkast i perioden: 18.02.2021 - 31.03.2021



Grafen viser som udgangspunkt afkastet seneste 5 år pr. ultimo forrige måned (eller siden start, hvis afdelingen er under 5 år). Tidligere afkast er ingen garanti for fremtidige afkast. Afkastet kan blive både positivt og negativt.

Årlige afkast pr. 31.03.2021, %



Årlige afkast pr. 31.03.2021

| | 2016 | 2017 | 2018 | 2019 | 2020 | i år |
|--------------|------|------|------|------|------|------|
| Produkt, % | | | | | | 4,8 |
| Benchmark, % | | | | | | 6,0 |

Afkast pr. 31.03.2021

| | 1 mdr. | 3 mdr. | 1 år | 3 år | start |
|--------------|--------|--------|------|------|-------|
| Produkt, % | 4,8 | | | | 4,8 |
| Benchmark, % | 6,0 | | | | 6,0 |

Omkostninger

| | |
|--|-------|
| Løbende administrationsomkostninger | 0,98% |
| Max. indtrædelsesomkostninger | 0,00% |
| Max. udtrædelsesomkostning | 0,00% |
| Resultatbetinget honorar (performance fee) | 0,00% |

Rådgiver



Navn:

Jesper Neergaard Poll
Danske Bank Asset Management

Titel:

Chief Portfolio Manager

Baggrund:

M.Sc.

Antal års erfaring:

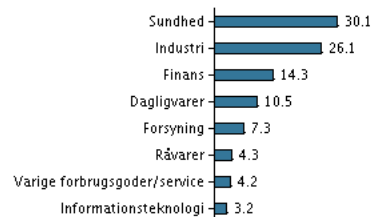
28

10 største investeringer pr. 26.02.2021 *)

| Investering | Vægt |
|----------------------------|------|
| Novo Nordisk B | 9,7% |
| Dsv | 7,3% |
| Ørsted A/S | 7,2% |
| Carlsberg B | 7,0% |
| A.P. Møller - Mærsk B | 6,3% |
| Danske Bank | 4,9% |
| Vestas Wind Systems | 4,9% |
| Gn Store Nord | 4,8% |
| Coloplast B | 4,6% |
| William Demant Holding A/S | 4,2% |

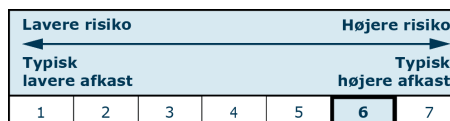
*) Bemærk, at alle beholdninger er forsknet med 1 måned.

Fordeling: Sektorer pr. 26.02.2021, %



Risikoindikator

Risikoindikatoren viser den typiske sammenhæng mellem risikoen ved og dine afkastmuligheder af investeringen.



Stamdata

| | |
|--------------------------------|--|
| Fondskode | LU1561550713 |
| Benchmark | OMX Copenhagen CAP GI Index (net dividends reinvested) |
| Website | www.danskeinvest.dk |
| Fondens domicil | Luxembourg |
| Beviserne udstedt i | DKK |
| Formue (mio.), 12.04.2021, DKK | 407,5 |
| Indre værdi, 13.04.2021 | 107,63 |