

Mål og investeringspolitik

Mål

Målet er at opnå et afkast, der mindst svarer til afkastet på aktier fra de nye markeder. Du får normalt et udbytte hvert forår.

Investeringspolitik

Investerer hovedsagligt i selskaber hjemmehørende eller med hovedaktiviteter i lande, der indgår i afdelingens benchmark for de nye markeder. Endvidere kan der investeres i selskaber hjemmehørende eller med hovedaktiviteter i andre lande i de nye markeder, som ikke er omfattet af afdelingens benchmark. Investeringsstrategien er aktiv. Det betyder, at vi forsøger at finde de bedste investeringer for at give dig det højeste mulige afkast under hensyntagen til risikoen.

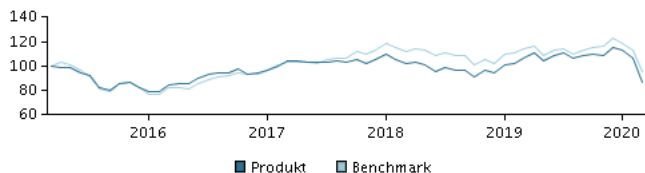
Det forventes, at afdelingens beholdning og dermed afkastet vil afvige signifikant fra benchmarket.

Valutarisiko afdækkes ikke, og udsving i valutakurserne påvirker derfor afkastet. Investering er kun mulig for investorer, som har indgået en porteføljeplejeaftale med Danske Bank eller anden distributør, jf. prospektet.

Beviser kan normalt indløses på bankdage.

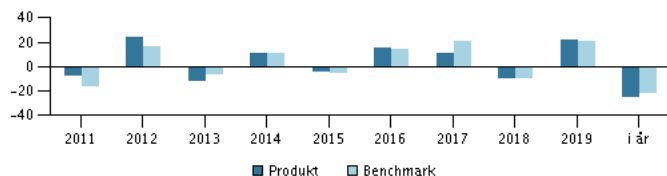
Anbefaling: Denne afdeling er muligvis ikke egnet for investorer, som planlægger at trække deres penge ud inden for 7 år.

Afkast i perioden: 31.03.2015 - 31.03.2020



Grafen viser som udgangspunkt afkastet seneste 5 år pr. ultimo forrige måned (eller siden start, hvis afdelingen er under 5 år). Tidligere afkast er ingen garanti for fremtidig afkast. Afkastet kan blive både positivt og negativt.

Årlige afkast pr. 31.03.2020, %



Årlige afkast pr. 31.03.2020

	2015	2016	2017	2018	2019	i år
Produkt, %	-4,1	15,1	11,0	-10,2	22,4	-25,5
Benchmark, %	-5,0	14,1	20,7	-10,1	20,8	-21,9
Udbytte	0,00	0,00	1.620,00	1.370,00	1.140,00	2.420,00

Afkast pr. 31.03.2020

	1 mdr.	3 mdr.	1 år	3 år	5 år
Produkt, %	-19,2	-25,5	-18,9	-16,9	-13,6
Benchmark, %	-15,4	-21,9	-15,8	-6,9	-4,0

Omkostninger

Løbende administrationsomkostninger	1,04%
Årlige omkostninger i procent (ÅOP)	1,23% (+0,02%)*
Max. indtrædelsesomkostninger	0,35%
Max. udtrædelsesomkostning	0,40%
Resultatbetinget honorar (performance fee)	0,00%
* indirekte handelsomkostninger	

Rådgiver



Navn:

Devan Kaloo
Aberdeen Asset Managers

Titel:

Head of Global Emerging Market Equities

Baggrund:

M.A. (management & international relations)

Antal års erfaring:

25

10 største investeringer pr. 28.02.2020 *)

Investering	Vægt
Samsung Electronics (Pref.)	7,1%
Taiwan Semiconductor Manufacturing Co.	7,0%
Tencent Holdings Ltd.	6,8%
Housing Development Finance	4,4%
Ping An Insurance (Group) Comp. Of China	4,1%
Banco Bradesco Sa Adr	3,2%
Aia Group Ltd	2,6%
China Resources Land Ltd.	2,5%
Kotak Mahindra Bank Ltd	2,3%
Vale Sa (Adr)	2,2%

*) Bemærk, at alle beholdninger er forsinket med 1 måned.

Fordeling: Lande, %

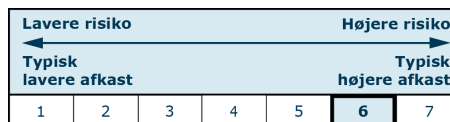
Hongkong	23,9
USA	14,0
Indien	13,5
Sydkorea	9,1
Taiwan	7,0
Kina	6,6
Brasilien	5,9
Indonesien	5,3
Rusland	3,2
Øvrige	11,5

Fordeling: Sektorer, %

Finans	30,1
Informationsteknologi	17,9
Varige forbrugsgoder/service	12,9
Communication Services	11,8
Dagligvarer	7,7
Råvarer	6,9
Ejendomsselskaber	5,2
Energi	4,1
Industri	2,2
Øvrige	1,1

Risikoindikator

Risikoindikatoren viser den typiske sammenhæng mellem risikoen ved og dine afkastmuligheder af investeringen.



Risikoindikatorer for perioden 31.03.2017 - 31.03.2020

Gennemsnitligt årligt afkast, %	-5,97
Sharpe Ratio	-0,34
Volatilitet	16,79
Tracking Error	4,72
Information Ratio	-0,80

Stamdata

Fondskode	DK0060791481
Benchmark	MSCI Emerging Market inkl. nettoudbytter
Website	https://www.danskeinvest.dk
Fondens domicil	Danmark
Beviserne udstedt i	DKK
Formue (mio.), 06.04.2020, DKK	2.619,8
Indre værdi, 06.04.2020	22.677,88
Morningstar Rating?	★★★★☆
Morningstar Sustainability Rating	●●●●●