

## Mål og investeringspolitik

### Mål

Målet er at opnå et afkast, der mindst svarer til afkastet på det japanske aktiemarked. Du får normalt udbytte hvert forår.

### Investeringspolitik

Investerer i japanske aktier. Det tilstræbes, at der ikke investeres i mere end 125 aktier.

Investeringsstrategien er aktiv. Det betyder, at vi forsøger at finde de bedste investeringer for at give dig det højst mulige afkast under hensyntagen til risikoen.

Det forventes, at afdelingens beholdning og dermed afkastet vil afvige signifikant fra benchmarket.

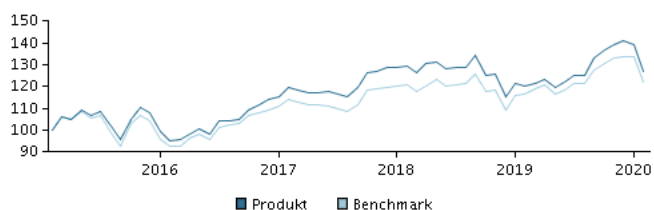
Valutarisici afdækkes ikke, og udsving i valutakurserne påvirker derfor afkastet.

Investering er kun mulig for investorer, som har indgået en porteføljeplejeaftale med Danske Bank eller anden distributør, jf. prospektet.

Beviser kan normalt indløses på bankdage.

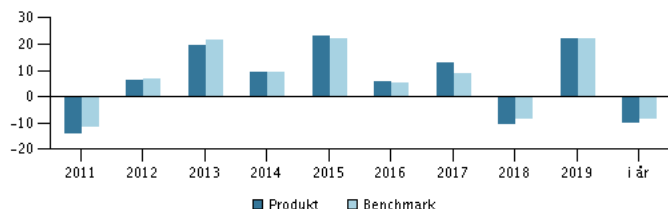
Anbefaling: Denne afdeling er muligvis ikke egnet for investorer, som planlægger at trække deres penge ud inden for 5 år.

### Afkast i perioden: 28.02.2015 - 29.02.2020



Grafen viser som udgangspunkt afkastet seneste 5 år pr. ultimo forrige måned (eller siden start, hvis afdelingen er under 5 år). Tidligere afkast er ingen garanti for fremtidige afkast. Afkastet kan blive både positivt og negativt.

### Årlige afkast pr. 29.02.2020, %



### Årlige afkast pr. 29.02.2020

	2015	2016	2017	2018	2019	i år
Produkt, %	23,1	5,8	12,9	-10,6	22,3	-10,0
Benchmark, %	22,3	5,1	9,1	-8,3	22,0	-8,4
Udbytte	0,00	0,00	0,00	0,00	2,70	7,90

### Afkast pr. 29.02.2020

	1 mdr.	3 mdr.	1 år	3 år	5 år
Produkt, %	-8,9	-8,9	5,4	6,3	26,9
Benchmark, %	-8,3	-8,2	4,9	7,4	22,4

### Omkostninger

Løbende administrationsomkostninger	0,99%
Årlige omkostninger i procent (ÅOP)	1,08% (+0,09%)*
Max. indtrædelsesomkostninger	0,10%
Max. udtrædelsesomkostning	0,10%
Resultatbetinget honorar (performance fee)	0,00%

\* indirekte handelsomkostninger

## Rådgiver



### Navn:

Osamu Koide  
Sumitomo Mitsui DS Asset Management

### Titel:

Chief Portfolio Manager

### Baggrund:

SC/Engineering

### Antal års erfaring:

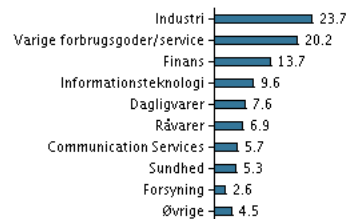
31

### 10 største investeringer pr. 28.02.2020 \*)

Investering	Vægt
Toyota Industries Corp.	4,2%
Mitsubishi Uj Financial Group	3,8%
Mitsubishi Corp.	3,1%
Sony Corp.	2,8%
Tdk Corp.	2,5%
Softbank Group Corp (Jp)	2,1%
Hitachi	2,0%
Marubeni Corp.	2,0%
Honda Motor Co. Ltd.	1,9%
Seven & I Holdings Co. Ltd.	1,8%

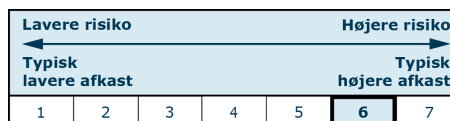
\*) Bemærk, at alle beholdninger er forsinket med 1 måned.

### Fordeling: Sektorer pr. 28.02.2020, %



## Risikoindikator

Risikoindikatoren viser den typiske sammenhæng mellem risikoen ved og dine afkastmuligheder af investeringen.



### Risikoindikatorer for perioden 28.02.2017 - 29.02.2020

Gennemsnitligt årligt afkast, %	2,04
Sharpe Ratio	0,22
Volatilitet	11,53
Tracking Error	2,49
Information Ratio	-0,14

### Stamdata

Fondskode	DK0060789741
Benchmark	MSCI Japan Index TR Net
Website	<a href="https://www.danskeinvest.dk">https://www.danskeinvest.dk</a>
Fondens domicil	Danmark
Beviserne udstedt i	DKK
Formue (mio.), 31.03.2020, DKK	1.601,0
Indre værdi, 31.03.2020	111,93
Morningstar Rating?	★★★★☆
Morningstar Sustainability Rating	⊕⊕⊕⊕⊕