

## Mål og investeringspolitik

### Mål

Målet er at skabe et afkast, der mindst svarer til afkastet på aktier fra mindre og mellemstore europæiske selskaber. Du får normalt udbytte hvert forår.

### Investeringspolitik

Investerer i aktier i mindre og mellemstore selskaber, der er hjemmehørende i, eller som har hovedaktivitet i Europa. En mindre andel kan investeres i aktier i selskaber hjemmehørende i lande, der grænser op til Europa. Selskaberne skal ved anskaffelsen have en markedsværdi på maksimalt 5 mia. euro.

Investeringsstrategien er aktiv. Det betyder, at vi forsøger at finde de bedste investeringer for at give dig det højeste mulige afkast under hensyntagen til risikoen.

Det forventes, at afdelingens beholdning og dermed afkastet vil afvige signifikant fra benchmarket.

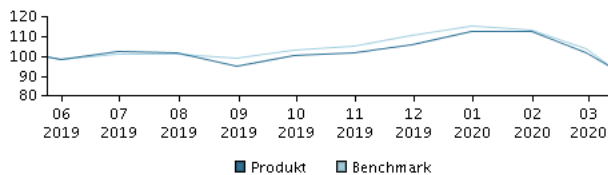
Valutarisikoen er begrænset, fordi der investeres i europæiske værdipapirer.

Investering er kun mulig for investorer, som har indgået en porteføljeplejeaftale med Danske Bank eller anden distributør, jf. prospektet.

Beviser kan normalt indløses på bankdage.

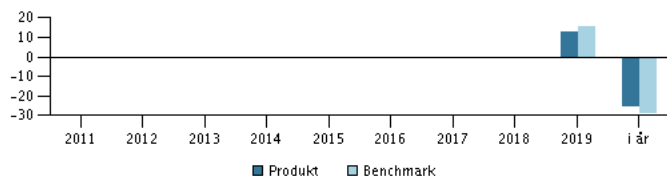
Anbefaling: Denne afdeling er muligvis ikke egnet for investorer, som planlægger at trække deres penge ud inden for 5 år.

### Afkast i perioden: 24.05.2019 - 31.03.2020



Grafen viser som udgangspunkt afkastet seneste 5 år pr. ultimo forrige måned (eller siden start, hvis afdelingen er under 5 år). Tidligere afkast er ingen garanti for fremtidig afkast. Afkastet kan blive både positivt og negativt.

### Årlige afkast pr. 31.03.2020, %



### Årlige afkast pr. 31.03.2020

	2015	2016	2017	2018	2019	i år
Produkt, %					12,7	-25,2
Benchmark, %					15,3	-29,0
Udbytte	0,00	0,00	0,00	0,00	0,00	22,50

### Afkast pr. 31.03.2020

	1 mdr.	3 mdr.	1 år	3 år	start
Produkt, %	-17,4	-25,2			-15,8
Benchmark, %	-21,4	-29,0			-18,1

### Omkostninger

Løbende administrationsomkostninger	1,08%
Årlige omkostninger i procent (ÅOP)	1,37% (+0,01%)*
Max. indtrædelsesomkostninger	1,05%
Max. udtrædelsesomkostning	0,80%
Resultatbetinget honorar (performance fee)	0,00%

\* indirekte handelsomkostninger

## Rådgiver



### Navn:

Ivan Larsen  
Danske Bank Asset Management

### Titel:

Chief Portfolio Manager

### Baggrund:

M.Sc.

### Antal års erfaring:

25

## 10 største investeringer pr. 28.02.2020 \*)

Investering	Vægt
Corestate Capital Holding S.A. (De)	3,7%
Marlowe Plc	3,6%
Uniphar Plc	3,3%
Dermapharm Holding Se	3,2%
Solutions 30 Se New	3,2%
Discoverie Group Plc	3,2%
Boku Inc (Gb)	3,0%
Fila Fabbrica Italiana Lapis Ed Affini Spa	2,5%
Learning Technologies Group Pl	2,5%
Alpha Fmc Topco Limited	2,4%

\*) Bemærk, at alle beholdninger er forsknet med 1 måned.

### Fordeling: Sektorer, %

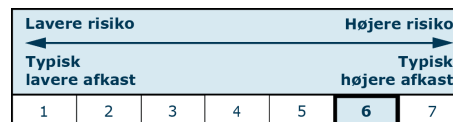
Sundhed	24,3
Informationsteknologi	22,5
Industri	20,3
Varige forbrugsgoder/service	8,1
Finans	7,6
Råvarer	7,5
Dagligvarer	4,0
Ejendomsselskaber	3,9
Communication Services	1,8

### Fordeling: Lande, %

Storbritannien	43,3
Tyskland	12,4
Frankrig	9,1
Irland	5,6
Sverige	4,3
Schweiz	4,3
Holland	3,3
Portugal	3,1
Norge	3,0
Øvrige	11,5

## Risikoindikator

Risikoindikatoren viser den typiske sammenhæng mellem risikoen ved og dine afkastmuligheder af investeringen.



## Stamdata

Fondskode	DK0061135837
Benchmark	MSCI Europe Small Cap Index TR Net
Website	https://www.danskeinvest.dk
Fondens domicil	Danmark
Beviserne udstedt i	DKK
Formue (mio.), 08.04.2020, DKK	1.107,8
Indre værdi, 08.04.2020	104,43
Morningstar Sustainability Rating	