

## Mål og investeringspolitik

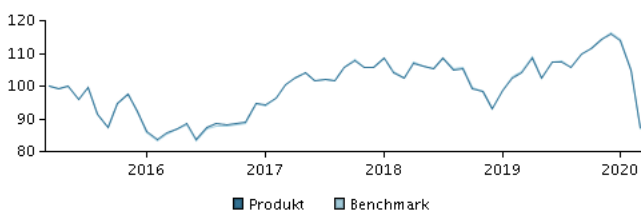
### Mål

Målet er at opnå et afkast, som svarer til den generelle udvikling for europæiske aktier. Du får normalt udbytte hvert forår.

### Investeringspolitik

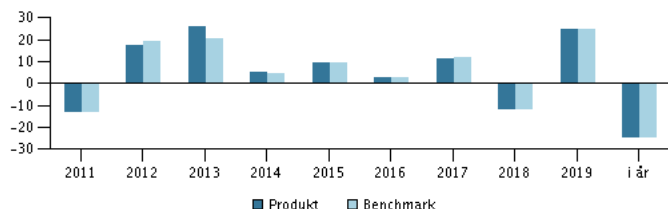
Investerer i europæiske aktier, som indgår i et aktieindeks, der sammensættes ud fra de enkelte europæiske landes bruttonationalprodukter som vægte. Investeringsstrategien er passiv, dvs. indeksbaseret. Det betyder, at investeringerne er sammensat, så de følger det valgte indeks. Der kan forekomme investeringer, som ikke indgår i indekset. Du kan som investor forvente, at afkastet i store træk svarer til udviklingen i indekset. Afkastet vil typisk være lidt lavere end udviklingen i det valgte indeks pga. omkostningerne. Valutarisiko er begrænset, fordi der investeres i europæiske værdipapirer. Investering er kun mulig for investorer, som har indgået en porteføljeplejeaftale med Danske Bank eller anden distributør, jf. prospektet. Beviser kan normalt indløses på bankdage. Anbefaling: Denne afdeling er muligvis ikke egnet for investorer, som planlægger at trække deres penge ud inden for 5 år.

### Afkast i perioden: 31.03.2015 - 31.03.2020



Grafen viser som udgangspunkt afkastet seneste 5 år pr. ultimo forrige måned (eller siden start, hvis afdelingen er under 5 år). Tidligere afkast er ingen garanti for fremtidige afkast. Afkastet kan blive både positivt og negativt.

### Årlige afkast pr. 31.03.2020, %



### Årlige afkast pr. 31.03.2020

	2015	2016	2017	2018	2019	i år
Produkt, %	9,2	2,6	11,6	-12,1	24,7	-24,7
Benchmark, %	9,3	2,6	11,8	-12,2	25,0	-25,0

### Afkast pr. 31.03.2020

	1 mdr.	3 mdr.	1 år	3 år	5 år
Produkt, %	-16,6	-24,7	-16,2	-13,2	-12,6
Benchmark, %	-17,0	-25,0	-16,7	-13,4	-12,8

### Omkostninger

Løbende administrationsomkostninger	0,25%
Årlige omkostninger i procent (ÅOP)	0,31% (+0,01%)*
Max. indtrædelsesomkostninger	0,25%
Max. udtrædelsesomkostning	0,10%
Resultatbetinget honorar (performance fee)	0,00%
* indirekte handelsomkostninger	

## Rådgiver



**Navn:**  
Kim Thomsen  
Danske Bank Asset Management

**Titel:**  
Chief Portfolio Manager

**Baggrund:**  
FD

**Antal års erfaring:**  
34

### 10 største investeringer pr. 28.02.2020 \*)

Investering	Vægt
Enel Spa	2,6%
Sap Se (Ord)	2,3%
Allianz Se	1,8%
Siemens Ag (Regd)	1,5%
Iberdrola Sa	1,4%
Intesa Sanpaolo Spa	1,4%
Bayer Ag	1,3%
Eni Spa	1,3%
Banco Santander Sa	1,2%
Lvmh Moet Hennessy Louis Vuitton Se (Fr)	1,2%

\*) Bemærk, at alle beholdninger er forsinket med 1 måned.

### Fordeling: Sektorer, %

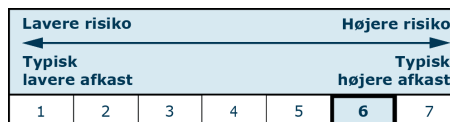
Finans	19,7
Industri	12,9
Varige forbrugsgoder/service	11,1
Sundhed	10,1
Dagligvarer	9,9
Forsyning	9,1
Informationsteknologi	7,1
Råvarer	7,0
Energi	6,6
Øvrige	6,4

### Fordeling: Lande, %

Tyskland	21,9
Frankrig	15,1
Storbritannien	14,3
Italien	12,0
Spanien	7,6
Holland	5,5
Schweiz	4,5
Sverige	3,3
Belgien	2,5
Øvrige	13,3

### Risikoindikator

Risikoindikatoren viser den typiske sammenhæng mellem risikoen ved og dine afkastmuligheder af investeringen.



### Risikoindikatorer for perioden 31.03.2017 - 31.03.2020

Gennemsnitligt årligt afkast, %	-4,62
Sharpe Ratio	-0,27
Volatilitet	15,57
Tracking Error	0,41
Information Ratio	0,17

### Stamdata

Fondskode	DK0060787885
Benchmark	MSCI Europe BNP Index TR Net
Website	<a href="https://www.danskeinvest.dk">https://www.danskeinvest.dk</a>
Fondens domicil	Danmark
Beviserne udstedt i	DKK
Formue (mio.), 08.04.2020, DKK	201,1
Indre værdi, 08.04.2020	338,50
Morningstar Rating?	★★★★☆
Morningstar Sustainability Rating	★★★★☆