

Mål og investeringspolitik

Mål

Målet er at opnå et afkast, som mindst svarer til udviklingen for danske aktier. Afdelingen er akkumulerende.

Investeringspolitik

Investerer i danske aktier samt øvrige aktier noteret på Nasdaq Copenhagen.

Investeringsstrategien er aktiv. Det betyder, at vi forsøger at finde de bedste investeringer for at give dig det højeste mulige afkast under hensyntagen til risikoen.

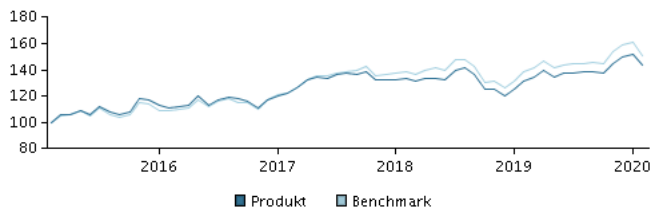
Det forventes, at afdelingens beholdning og afkast kan afvige fra benchmark, selvom afdelingen har et smalt investeringsunivers.

Investering er kun mulig for investorer, som har indgået en porteføljeplejeaftale med Danske Bank eller anden distributør, jf. prospektet.

Beviser kan normalt indløses på bankdage.

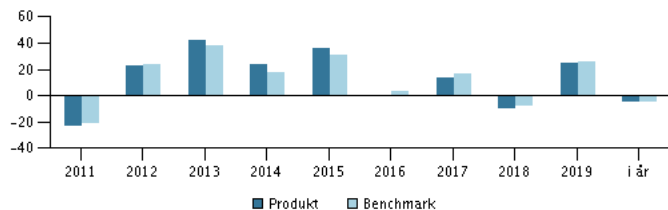
Anbefaling: Denne afdeling er muligvis ikke egnet for investorer, som planlægger at trække deres penge ud inden for 5 år.

Afkast i perioden: 28.02.2015 - 29.02.2020



Grafen viser som udgangspunkt afkastet seneste 5 år pr. ultimo forrige måned (eller siden start, hvis afdelingen er under 5 år). Tidligere afkast er ingen garanti for fremtidige afkast. Afkastet kan blive både positivt og negativt.

Årlige afkast pr. 29.02.2020, %



Årlige afkast pr. 29.02.2020

	2015	2016	2017	2018	2019	i år
Produkt, %	36,4	-0,3	13,7	-9,7	25,0	-4,6
Benchmark, %	30,8	3,2	16,7	-7,8	26,2	-5,0

Afkast pr. 29.02.2020

	1 mdr.	3 mdr.	1 år	3 år	5 år
Produkt, %	-5,7	-1,4	8,6	16,9	43,3
Benchmark, %	-6,3	-1,7	9,0	23,8	51,3

Omkostninger

Løbende administrationsomkostninger	0,86%
Årlige omkostninger i procent (ÅOP)	0,90% (+0,03%)*
Max. indtrædelsesomkostninger	0,10%
Max. udtrædelsesomkostning	0,10%
Resultatbetinget honorar (performance fee)	0,00%
* indirekte handelsomkostninger	

Rådgiver



Navn:

Jesper Neergaard Poll
Danske Bank Asset Management

Titel:

Chief Portfolio Manager

Baggrund:

M.Sc.

Antal års erfaring:

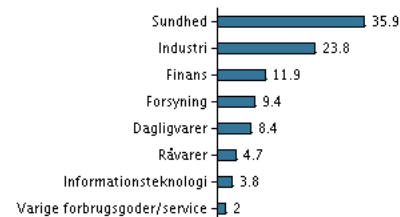
27

10 største investeringer pr. 28.02.2020 *)

Investering	Vægt
Novo Nordisk B	9,8%
Ørsted A/S	9,2%
Dsv	7,1%
Coloplast B	6,6%
Carlsberg B	5,3%
Vestas Wind Systems	4,9%
Genmab	4,8%
Gn Store Nord	4,4%
Danske Bank	4,3%
A.P. Møller - Mærsk B	4,2%

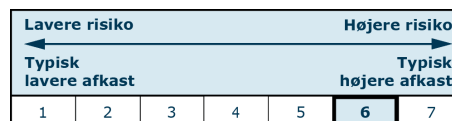
*) Bemærk, at alle beholdninger er forsinket med 1 måned.

Fordeling: Sektorer pr. 28.02.2020, %



Risikoindikator

Risikoindikatoren viser den typiske sammenhæng mellem risikoen ved og dine afkastmuligheder af investeringen.



Risikoindikatorer for perioden 28.02.2017 - 29.02.2020

Gennemsnitligt årligt afkast, %	5,35
Sharpe Ratio	0,53
Volatilitet	10,86
Tracking Error	1,67
Information Ratio	-1,14

Stamdata

Fondskode	DK0060786051
Benchmark	OMX Copenhagen Cap Net
Website	https://www.danskeinvest.dk
Fondens domicil	Danmark
Beviserne udstedt i	DKK
Formue (mio.), 31.03.2020, DKK	1.348,5
Indre værdi, 31.03.2020	702,15
Morningstar Rating?	★★★★☆
Morningstar Sustainability Rating	★★★★☆