

Mål og investeringspolitik

Mål

Målet er at opnå et afkast, som svarer til udviklingen for aktier i Pacific inkl. Canada ex. Japan. Afdelingen er akkumulerende.

Investeringspolitik

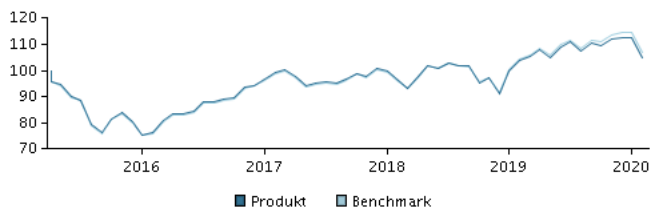
Investerer i aktier i Pacific inkl. Canada ex. Japan. Investeringsstrategien er passiv, dvs. indeksbaseret. Det betyder, at investeringerne er sammensat, så de følger det valgte indeks. Der kan forekomme investeringer, som ikke indgår i indekset. Du kan som investor forvente, at afkastet i store træk svarer til udviklingen i indekset. Afkastet vil typisk være lidt lavere end udviklingen i det valgte indeks pga. omkostningerne. Afdelingens investeringer er underlagt særlige etiske restriktioner. Valutarisici afdækkes ikke, og udsving i valutakurserne påvirker derfor afkastet.

Investering er kun mulig for investorer, som har indgået en porteføljeplejeaftale med Danske Bank eller anden distributør, jf. prospektet.

Beviser kan normalt indløses på bankdage.

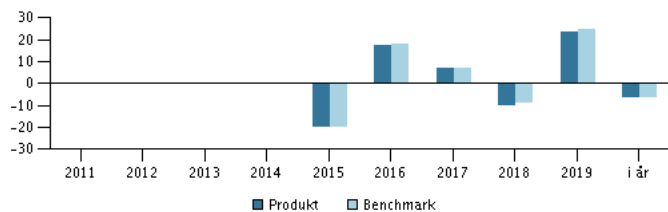
Anbefaling: Denne afdeling er muligvis ikke egnet for investorer, som planlægger at trække deres penge ud inden for 5 år.

Afkast i perioden: 27.04.2015 - 29.02.2020



Grafen viser som udgangspunkt afkastet seneste 5 år pr. ultimo forrige måned (eller siden start, hvis afdelingen er under 5 år). Tidligere afkast er ingen garanti for fremtidige afkast. Afkastet kan blive både positivt og negativt.

Årlige afkast pr. 29.02.2020, %



Årlige afkast pr. 29.02.2020

	2015	2016	2017	2018	2019	i år
Produkt, %	-19,7	17,6	6,9	-9,9	23,6	-6,6
Benchmark, %	-20,1	17,8	6,8	-8,8	24,8	-6,5

Afkast pr. 29.02.2020

	1 mdr.	3 mdr.	1 år	3 år	start
Produkt, %	-6,8	-6,1	1,1	5,9	5,0
Benchmark, %	-6,7	-5,8	2,5	8,2	7,0

Omkostninger

Løbende administrationsomkostninger	0,30%
Årlige omkostninger i procent (ÅOP)	0,35% (+0,00%)*
Max. indtrædelsesomkostninger	0,15%
Max. udtrædelsesomkostning	0,15%
Resultatbetinget honorar (performance fee)	0,00%

* indirekte handelsomkostninger

Rådgiver



Navn:

Kim Thomsen
Danske Bank Asset Management

Titel:

Chief Portfolio Manager

Baggrund:

FD

Antal års erfaring:

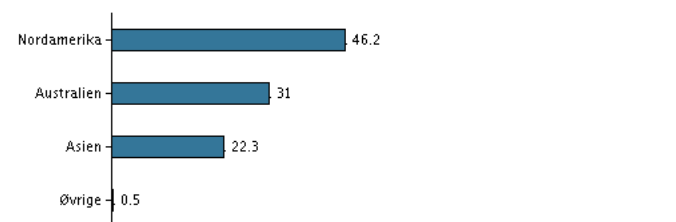
34

10 største investeringer pr. 28.02.2020 *)

Investering	Vægt
Aia Group Ltd	4,1%
Royal Bank Of Canada	3,9%
Toronto-Dominion Bank (Ca)	3,3%
Commonwealth Bank Of Australia	3,2%
Csl Ltd.	3,1%
Tc Energy Corporation	2,3%
Bank Of Nova Scotia	2,3%
Canadian National Railway Co. (Ca)	2,2%
Westpac Banking Corp	1,8%
Shopify Inc A	1,6%

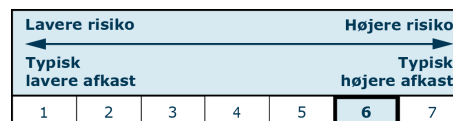
*) Bemærk, at alle beholdninger er forsinket med 1 måned.

Fordeling: Regioner pr. 28.02.2020, %



Risikoindikator

Risikoindikatoren viser den typiske sammenhæng mellem risikoen ved og dine afkastmuligheder af investeringen.



Risikoindikatorer for perioden 28.02.2017 - 29.02.2020

Gennemsnitligt årligt afkast, %	1,94
Sharpe Ratio	0,21
Volatilitet	11,60
Tracking Error	0,62
Information Ratio	-1,14

Stamdata

Fondskode	DK0060608545
Benchmark	MSCI Pacific ex. Japan inkl. nettoudbytter og MSCI Canada inkl. nettoudbytter rebalanceret dagligt i forhold til markedsværdi
Website	https://www.danskeinvest.dk
Fondens domicil	Danmark
Beviserne udstedt i	DKK
Formue (mio.), 31.03.2020, DKK	1.261,4
Indre værdi, 31.03.2020	83,03
Morningstar Rating?	★★★★★