

Mål og investeringspolitik

Mål

Målet er at opnå et afkast, som svarer til udviklingen for aktier i emerging markets. Afdelingen er akkumulerende.

Investeringspolitik

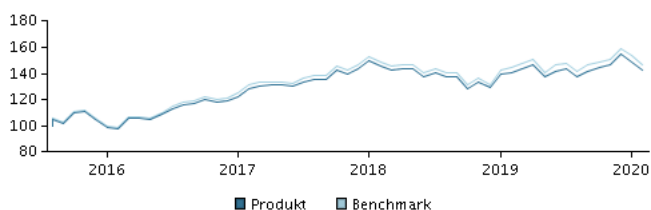
Investerer i aktier i emerging markets. Investeringsstrategien er passiv, dvs. indeksbaseret. Det betyder, at investeringerne er sammensat, så de følger det valgte indeks. Der kan forekomme investeringer, som ikke indgår i indekset. Du kan som investor forvente, at afkastet i store træk svarer til udviklingen i indekset. Afkastet vil typisk være lidt lavere end udviklingen i det valgte indeks pga. omkostningerne. Afdelingens investeringer er underlagt særlige etiske restriktioner. Valutarisici afdækkes ikke, og udsving i valutakurserne påvirker derfor afkastet.

Investering er kun mulig for investorer, som har indgået en porteføljeplejeaftale med Danske Bank eller anden distributør, jf. prospektet.

Beviser kan normalt indløses på bankdage.

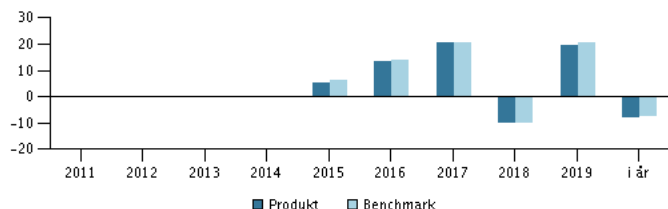
Anbefaling: Denne afdeling er muligvis ikke egnet for investorer, som planlægger at trække deres penge ud inden for 7 år.

Afkast i perioden: 26.08.2015 - 29.02.2020



Grafen viser som udgangspunkt afkastet seneste 5 år pr. ultimo forrige måned (eller siden start, hvis afdelingen er under 5 år). Tidligere afkast er ingen garanti for fremtidige afkast. Afkastet kan blive både positivt og negativt.

Årlige afkast pr. 29.02.2020, %



Årlige afkast pr. 29.02.2020

	2015	2016	2017	2018	2019	i år
Produkt, %	5,0	13,6	20,5	-10,1	19,6	-7,9
Benchmark, %	6,5	14,1	20,7	-10,1	20,8	-7,7

Afkast pr. 29.02.2020

	1 mdr.	3 mdr.	1 år	3 år	start
Produkt, %	-4,3	-2,9	0,9	10,7	42,3
Benchmark, %	-4,4	-2,6	1,9	12,2	47,1

Omkostninger

Løbende administrationsomkostninger	0,35%
Årlige omkostninger i procent (ÅOP)	0,44% (+0,00%)*
Max. indtrædelsesomkostninger	0,30%
Max. udtrædelsesomkostning	0,35%
Resultatbetinget honorar (performance fee)	0,00%
* indirekte handelsomkostninger	

Rådgiver



Navn:
Kim Thomsen
Danske Bank Asset Management

Titel:
Chief Portfolio Manager

Baggrund:
FD

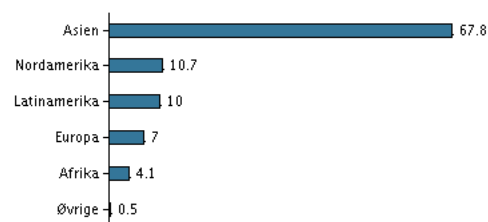
Antal års erfaring:
34

10 største investeringer pr. 28.02.2020 *)

Investering	Vægt
Alibaba Group Holding Ltd Adr	6,3%
Tencent Holdings Ltd.	5,1%
Taiwan Semiconductor Manufacturing Co.	4,7%
China Construction Bank Corporation H	1,5%
Ping An Insurance (Group) Comp. Of China	1,3%
Naspers N Shares	1,2%
Gazprom Pjsc (Usd)	1,1%
Sberbank (Usd)	1,1%
Reliance Industries	1,0%
Housing Development Finance	0,9%

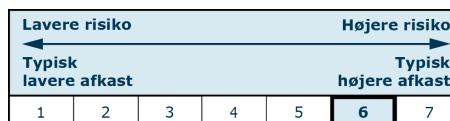
*) Bemærk, at alle beholdninger er forsinket med 1 måned.

Fordeling: Regioner pr. 28.02.2020, %



Risikoindikator

Risikoindikatoren viser den typiske sammenhæng mellem risikoen ved og dine afkastmuligheder af investeringen.



Risikoindikatorer for perioden 28.02.2017 - 29.02.2020

Gennemsnitligt årligt afkast, %	3,44
Sharpe Ratio	0,34
Volatilitet	11,54
Tracking Error	0,48
Information Ratio	-0,96

Stamdata

Fondskode	DK0060608032
Benchmark	MSCI Emerging Markets inkl. nettoudbytter
Website	https://www.danskeinvest.dk
Fondens domicil	Danmark
Beviserne udstedt i	DKK
Formue (mio.), 31.03.2020, DKK	2.789,8
Indre værdi, 31.03.2020	120,17
Morningstar Rating?	★★★★★