

## Mål og investeringspolitik

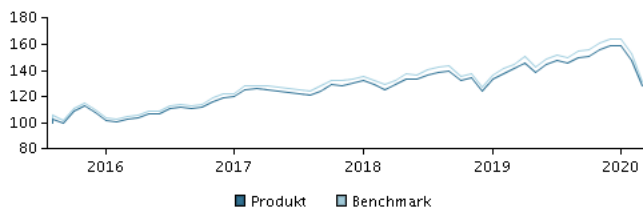
### Mål

Målet er at opnå et afkast, som svarer til den globale udvikling for aktier inklusive emerging markets. Afdelingen er akkumulerende.

### Investeringspolitik

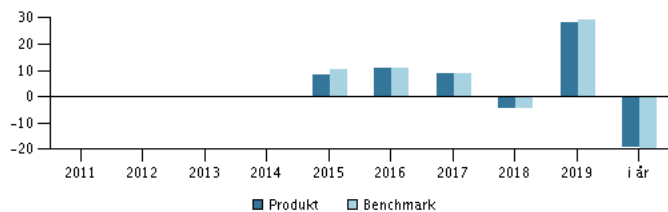
Investerer globalt i aktier inklusive aktier i emerging markets. Investeringsstrategien er passiv, dvs. indeksbaseret. Det betyder, at investeringerne er sammensat, så de følger det valgte indeks pga. omkostningerne. Der kan forekomme investeringer, som ikke indgår i indekset. Du kan som investor forvente, at afkastet i store træk svarer til udviklingen i indekset. Afkastet vil typisk være lidt lavere end udviklingen i det valgte indeks pga. omkostningerne. Afdelingens investeringer er underlagt særlige etiske restriktioner. Valutarisici afdækkes ikke, og udsving i valutakurserne påvirker derfor afkastet. Investering er kun mulig for investorer, som har indgået en porteføljeplejeaftale med Danske Bank eller anden distributør, jf. prospektet. Beviser kan normalt indløses på bankdage. Anbefaling: Denne afdeling er muligvis ikke egnet for investorer, som planlægger at trække deres penge ud inden for 5 år.

### Afkast i perioden: 26.08.2015 - 31.03.2020



Grafen viser som udgangspunkt afkastet seneste 5 år pr. ultimo forrige måned (eller siden start, hvis afdelingen er under 5 år). Tidligere afkast er ingen garanti for fremtidige afkast. Afkastet kan blive både positivt og negativt.

### Årlige afkast pr. 31.03.2020, %



### Årlige afkast pr. 31.03.2020

	2015	2016	2017	2018	2019	i år
Produkt, %	8,2	10,7	8,6	-4,7	28,4	-19,3
Benchmark, %	10,5	10,7	9,0	-4,6	29,1	-19,7

### Afkast pr. 31.03.2020

	1 mdr.	3 mdr.	1 år	3 år	start
Produkt, %	-13,3	-19,3	-9,1	1,9	28,4
Benchmark, %	-13,5	-19,7	-9,2	2,3	31,9

### Omkostninger

Løbende administrationsomkostninger	0,30%
Årlige omkostninger i procent (ÅOP)	0,34% (+0,00%)*
Max. indtrædelsesomkostninger	0,15%
Max. udtrædelsesomkostning	0,10%
Resultatbetinget honorar (performance fee)	0,00%
* indirekte handelsomkostninger	

## Rådgiver



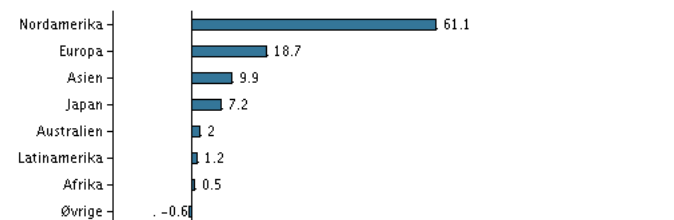
**Navn:**  
Kim Thomsen  
Danske Bank Asset Management  
**Titel:**  
Chief Portfolio Manager  
**Baggrund:**  
FD  
**Antal års erfaring:**  
34

### 10 største investeringer pr. 28.02.2020 \*)

Investering	Vægt
Apple Inc.	2,7%
Microsoft Corp.	2,6%
Amazon.Com	1,7%
Facebook Inc A (Us)	1,0%
Alphabet Inc C	0,9%
Alphabet Inc A	0,9%
Jpmorgan Chase & Co.	0,8%
Johnson & Johnson	0,8%
Alibaba Group Holding Ltd Adr	0,8%
Visa Inc Class A	0,7%

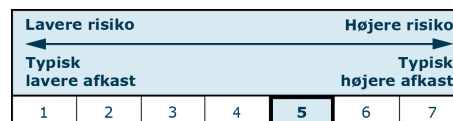
\*) Bemærk, at alle beholdninger er forsinket med 1 måned.

### Fordeling: Regioner pr. 28.02.2020, %



## Risikoindikator

Risikoindikatoren viser den typiske sammenhæng mellem risikoen ved og dine afkastmuligheder af investeringen.



### Risikoindikatorer for perioden 31.03.2017 - 31.03.2020

Gennemsnitligt årligt afkast, %	0,64
Sharpe Ratio	0,08
Volatilitet	13,98
Tracking Error	0,30
Information Ratio	-0,37

### Stamdata

Fondskode	DK0060607737
Benchmark	MSCI AC World inkl. nettoudbytter
Website	<a href="https://www.danskeinvest.dk">https://www.danskeinvest.dk</a>
Fondens domicil	Danmark
Beviserne udstedt i	DKK
Formue (mio.), 08.04.2020, DKK	5.612,6
Indre værdi, 08.04.2020	135,60
Morningstar Rating?	★★★★★