

Mål og investeringspolitik

Mål

Målet er at opnå et afkast, som svarer til udviklingen for europæiske aktier. Afdelingen er akkumulerende.

Investeringspolitik

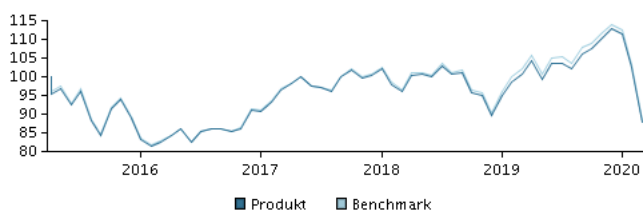
Investerer i europæiske aktier. Investeringsstrategien er passiv, dvs. indeksbaseret. Det betyder, at investeringerne er sammensat, så de følger det valgte indeks. Der kan forekomme investeringer, som ikke indgår i indekset. Du kan som investor forvente, at afkastet i store træk svarer til udviklingen i indekset. Afkastet vil typisk være lidt lavere end udviklingen i det valgte indeks pga. omkostningerne. Afdelingens investeringer er underlagt særlige etiske restriktioner. Valutarisici afdækkes ikke, og udsving i valutakurserne påvirker derfor afkastet.

Investering er kun mulig for investorer, som har indgået en porteføljeplejeaftale med Danske Bank eller anden distributør, jf. prospektet.

Beviser kan normalt indløses på bankdage.

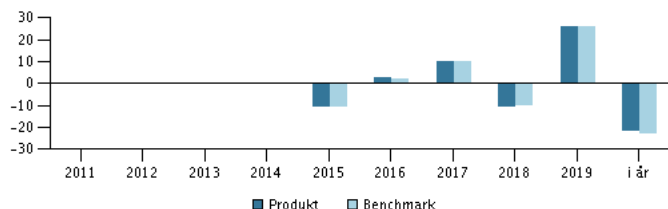
Anbefaling: Denne afdeling er muligvis ikke egnet for investorer, som planlægger at trække deres penge ud inden for 5 år.

Afkast i perioden: 15.04.2015 - 31.03.2020



Grafen viser som udgangspunkt afkastet seneste 5 år pr. ultimo forrige måned (eller siden start, hvis afdelingen er under 5 år). Tidligere afkast er ingen garanti for fremtidige afkast. Afkastet kan blive både positivt og negativt.

Årlige afkast pr. 31.03.2020, %



Årlige afkast pr. 31.03.2020

	2015	2016	2017	2018	2019	i år
Produkt, %	-10,9	2,6	10,2	-10,9	25,9	-21,9
Benchmark, %	-10,5	2,2	10,4	-10,4	26,2	-22,7

Afkast pr. 31.03.2020

	1 mdr.	3 mdr.	1 år	3 år	5 år
Produkt, %	-13,9	-21,9	-12,4	-8,8	-11,8
Benchmark, %	-14,5	-22,7	-13,6	-8,9	

Omkostninger

Løbende administrationsomkostninger	0,25%
Årlige omkostninger i procent (ÅOP)	0,30% (+0,00%)*
Max. indtrædelsesomkostninger	0,25%
Max. udtrædelsesomkostning	0,10%
Resultatbetinget honorar (performance fee)	0,00%

* indirekte handelsomkostninger

Rådgiver



Navn:

Kim Thomsen
Danske Bank Asset Management

Titel:

Chief Portfolio Manager

Baggrund:

FD

Antal års erfaring:

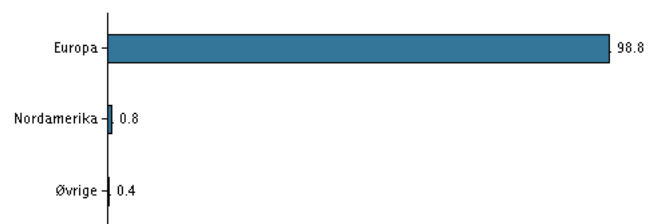
34

10 største investeringer pr. 28.02.2020 *)

Investering	Vægt
Nestle (Regd)	3,9%
Roche Holding (Genusscheine)	2,8%
Novartis (Regd) (Chf)	2,3%
Hsbc Holdings Plc Ord (Uk Reg)	1,7%
Total S.A. (Fr)	1,7%
Sap Se (Ord)	1,6%
Bp Plc	1,5%
Astrazeneca Ord (Gbp)	1,5%
Asml Holding Nv	1,4%
Sanofi (Fr)	1,3%

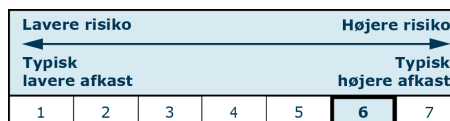
*) Bemærk, at alle beholdninger er forsknet med 1 måned.

Fordeling: Regioner pr. 28.02.2020, %



Risikoindikator

Risikoindikatoren viser den typiske sammenhæng mellem risikoen ved og dine afkastmuligheder af investeringen.



Risikoindikatorer for perioden 31.03.2017 - 31.03.2020

Gennemsnitligt årligt afkast, %	-3,04
Sharpe Ratio	-0,18
Volatilitet	14,07
Tracking Error	0,58
Information Ratio	0,03

Stamdata

Fondskode	DK0060607570
Benchmark	MSCI Europe inkl. nettoudbytter
Website	https://www.danskeinvest.dk
Fondens domicil	Danmark
Beviserne udstedt i	DKK
Formue (mio.), 08.04.2020, DKK	5.160,8
Indre værdi, 08.04.2020	89,85
Morningstar Rating?	★★★★★