

## Mål og investeringspolitik

### Mål

Målet er at opnå et afkast, som svarer til udviklingen for amerikanske aktier. Afdelingen er akkumulerende.

### Investeringspolitik

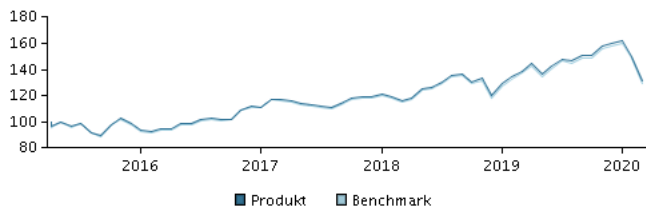
Investerer i amerikanske aktier. Investeringsstrategien er passiv, dvs. indeksbaseret. Det betyder, at investeringerne er sammensat, så de følger det valgte indeks. Der kan forekomme investeringer, som ikke indgår i indekset. Du kan som investor forvente, at afkastet i store træk svarer til udviklingen i indekset. Afkastet vil typisk være lidt lavere end udviklingen i det valgte indeks pga. omkostningerne. Afdelingens investeringer er underlagt særlige etiske restriktioner. Valutarisici afdækkes ikke, og udsving i valutakurserne påvirker derfor afkastet.

Investering er kun mulig for investorer, som har indgået en porteføljeplejeaftale med Danske Bank eller anden distributør, jf. prospektet.

Beviser kan normalt indløses på bankdage.

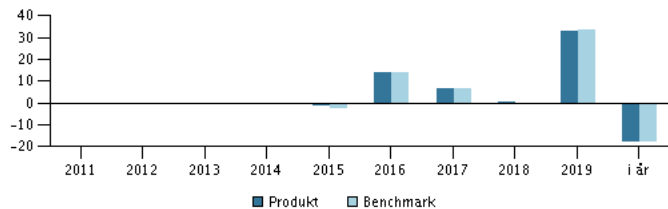
Anbefaling: Denne afdeling er muligvis ikke egnet for investorer, som planlægger at trække deres penge ud inden for 5 år.

### Afkast i perioden: 28.04.2015 - 31.03.2020



Grafen viser som udgangspunkt afkastet seneste 5 år pr. ultimo forrige måned (eller siden start, hvis afdelingen er under 5 år). Tidligere afkast er ingen garanti for fremtidige afkast. Afkastet kan blive både positivt og negativt.

### Årlige afkast pr. 31.03.2020, %



### Årlige afkast pr. 31.03.2020

	2015	2016	2017	2018	2019	i år
Produkt, %	-1,6	13,8	6,8	0,3	33,2	-17,8
Benchmark, %	-2,3	13,8	6,6	-0,0	33,5	-18,0

### Afkast pr. 31.03.2020

	1 mdr.	3 mdr.	1 år	3 år	5 år
Produkt, %	-12,5	-17,8	-5,4	12,1	31,4
Benchmark, %	-12,8	-18,0	-5,6	11,4	

### Omkostninger

Løbende administrationsomkostninger	0,25%
Årlige omkostninger i procent (ÅOP)	0,28% (+0,00%)*
Max. indtrædelsesomkostninger	0,10%
Max. udtrædelsesomkostning	0,10%
Resultatbetinget honorar (performance fee)	0,00%

\* indirekte handelsomkostninger

## Rådgiver



**Navn:**  
Kim Thomsen  
Danske Bank Asset Management

**Titel:**  
Chief Portfolio Manager

**Baggrund:**  
FD

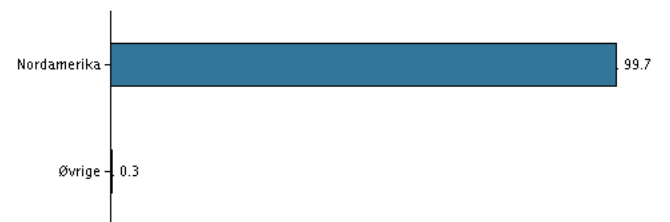
**Antal års erfaring:**  
34

### 10 største investeringer pr. 28.02.2020 \*)

Investering	Vægt
Apple Inc.	4,8%
Microsoft Corp.	4,6%
Amazon.Com	3,0%
Facebook Inc A (Us)	1,8%
Alphabet Inc C	1,7%
Alphabet Inc A	1,5%
Jpmorgan Chase & Co.	1,4%
Johnson & Johnson	1,4%
Visa Inc Class A	1,3%
Procter & Gamble Co.	1,2%

\*) Bemærk, at alle beholdninger er forsinket med 1 måned.

### Fordeling: Regioner pr. 28.02.2020, %



## Risikoindikator

Risikoindikatoren viser den typiske sammenhæng mellem risikoen ved og dine afkastmuligheder af investeringen.

Lavere risiko		Højere risiko				
Typisk lavere afkast		Typisk højere afkast				
1	2	3	4	5	6	7

### Risikoindikatorer for perioden 31.03.2017 - 31.03.2020

Gennemsnitligt årligt afkast, %	3,90
Sharpe Ratio	0,29
Volatilitet	15,02
Tracking Error	0,31
Information Ratio	0,70

### Stamdata

Fondskode	DK0060608628
Benchmark	MSCI USA Index incl. nettoudbytter
Website	<a href="https://www.danskeinvest.dk">https://www.danskeinvest.dk</a>
Fondens domicil	Danmark
Beviserne udstedt i	DKK
Formue (mio.), 08.04.2020, DKK	9.172,7
Indre værdi, 08.04.2020	141,31
Morningstar Rating?	★★★★★