

Mål og investeringspolitik

Mål

Målet er at skabe et afkast, der mindst svarer til afkastet for det globale marked for aktier med højt udbytte. Du får normalt udbytte hvert forår.

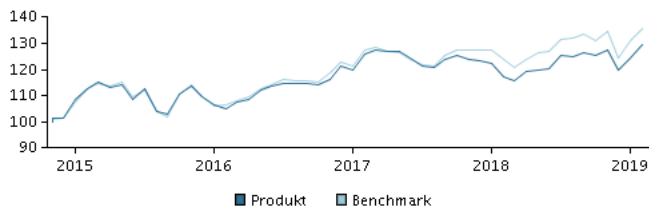
Investeringspolitik

Investerer globalt i aktier. Porteføljen tilstræbes sammensat således, at en væsentlig del af afkastet på afdelingens investeringer kommer i form af selskabernes udbyttebetaling. Der lægges stor vægt på det enkelte selskabs udbytteevne og -betalinger, men der kan være selskaber i porteføljen, der i perioder enten ikke - eller kun i begrænset omfang - udbetaler udbytte. Investeringsstrategien er aktiv. Det betyder, at vi forsøger at finde de bedste investeringer for at give dig det højest mulige afkast under hensyntagen til risikoen. Samtidig medfører strategien, at investeringerne kan afvige fra benchmark, og at afkastet kan blive både højere og lavere end benchmark. Valutarisici afdækkes ikke, og udsving i valutakurserne påvirker derfor afkastet.

Beviser kan normalt indløses på bankdage.

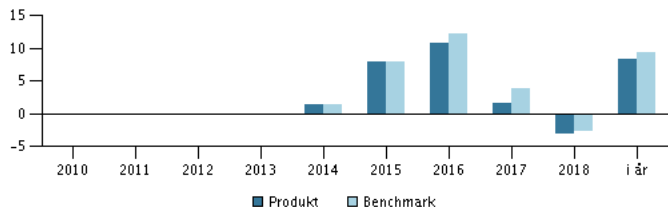
Anbefaling: Denne afdeling er muligvis ikke egnet for investorer, som planlægger at trække deres penge ud inden for 5 år.

Afkast i perioden: 17.11.2014 - 28.02.2019



Grafen viser som udgangspunkt afkastet seneste 5 år pr. ultimo forrige måned (eller siden start, hvis afdelingen er under 5 år). Tidligere afkast er ingen garanti for fremtidige afkast. Afkastet kan blive både positivt og negativt.

Årlige afkast pr. 28.02.2019, %



Årlige afkast pr. 28.02.2019

	2014	2015	2016	2017	2018	i år
Produkt, %	1,5	7,9	10,8	1,7	-3,1	8,3
Benchmark, %	1,4	8,1	12,1	3,9	-2,7	9,3
Udbytte	0,00	0,00	4,30	3,30	2,50	3,80

Afkast pr. 28.02.2019

	1 mdr.	3 mdr.	1 år	3 år	start
Produkt, %	4,1	1,6	10,5	23,0	29,5
Benchmark, %	3,8	1,1	9,7	27,7	35,9

Omkostninger

Løbende administrationsomkostninger	1,64%
Årlige omkostninger i procent (ÅOP)	1,69% (+0,00%)*
Max. indtrædelsesomkostninger	0,20%
Max. udtrædelsesomkostning	0,10%
Resultatbetinget honorar (performance fee)	0,00%

* indirekte handelsomkostninger

Rådgiver



Navn:

Max Jul Pedersen
Danske Bank Asset Management

Titel:

Chief Portfolio Manager

Baggrund:

Diploma in Business Administration, CFA

Antal års erfaring:

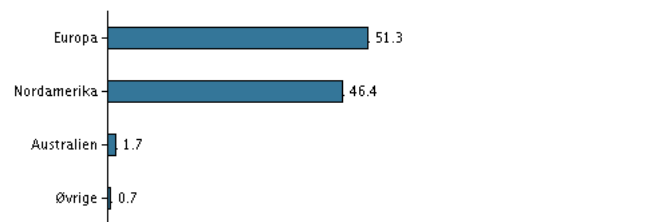
22

10 største investeringer pr. 30.01.2019 *)

Investering	Vægt
Cisco Systems Inc.	4,6%
Pfizer Inc. (Us)	4,3%
Merck & Co. Inc. (Us)	4,2%
Chevron Corp.	3,9%
Roche Holding (Genusscheine)	3,7%
Unilever	3,6%
Royal Dutch Shell Plc B Ord	3,6%
Zurich Insurance Group Regd (Ch)	3,5%
Sampo Oyj A	3,4%
Nestle (Regd)	3,4%

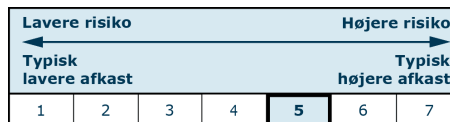
*) Bemærk, at alle beholdninger er forsknet med 1 måned.

Fordeling: Regioner pr. 30.01.2019, %



Risikoindikator

Risikoindikatoren viser den typiske sammenhæng mellem risikoen ved og dine afkastmuligheder af investeringen.



Risikoindikatorer for perioden 29.02.2016 - 28.02.2019

Gennemsnitligt årligt afkast, %	7,14
Sharpe Ratio	0,89
Volatilitet	8,22
Tracking Error	2,99
Information Ratio	-0,42

Stamdata

Fondskode	DK0060577484
Benchmark	MSCI World High Dividend Index inklusive nettoudbytter
Website	https://www.danskeinvest.dk
Domicil	Danmark
Beviserne udstedt i	DKK
Formue (mio.), 18.03.2019, DKK	406,4
Indre værdi, 18.03.2019	117,54
Morningstar Rating™	★★★★☆
Morningstar Sustainability Rating	●●●●●

