

Mål og investeringspolitik

Mål

Målet er at opnå et afkast, som svarer til den generelle udvikling for udenlandske aktier. Du får normalt udbytte hvert forår.

Investeringspolitik

Investerer globalt i aktier der indgår i Morgan Stanley's globale aktieindeks, og henvender sig udelukkende til private investorer, som har indgået en aftale om Danske Investering Online.

Investeringsstrategien er passiv, dvs. indeksbaseret. Det betyder, at investeringerne er sammensat, så de følger det valgte indeks. Derved kan du som investor forvente, at afkastet i store træk svarer til udviklingen i indekset. Afkastet vil typisk være lidt lavere end udviklingen i det valgte indeks pga. omkostningerne. Valutarisici afdækkes ikke, og udsving i valutakurserne påvirker derfor afkastet.

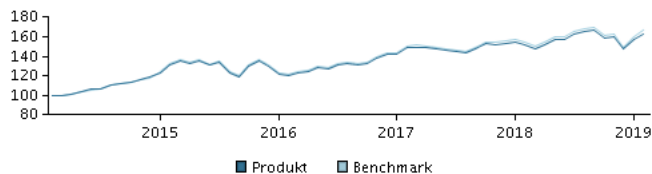
Du kan kun købe afdelingen gennem Danske Investering Online, hvilket medfører, at du fravælger rådgivning fra Danske Bank.

Administrationsomkostningerne er derfor lavere end i øvrige Danske Invest afdelinger.

Beviser kan normalt indløses på bankdage.

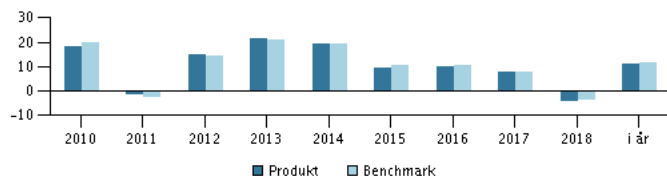
Anbefaling: Denne afdeling er muligvis ikke egnet for investorer, som planlægger at trække deres penge ud inden for 5 år.

Afkast i perioden: 28.02.2014 - 28.02.2019



Grafen viser som udgangspunkt afkastet seneste 5 år pr. ultimo forrige måned (eller siden start, hvis afdelingen er under 5 år). Tidligere afkast er ingen garanti for fremtidige afkast. Afkastet kan blive både positivt og negativt.

Årlige afkast pr. 28.02.2019, %



Årlige afkast pr. 28.02.2019

	2014	2015	2016	2017	2018	i år
Produkt, %	19,2	9,3	10,2	7,5	-4,0	11,1
Benchmark, %	19,3	10,7	10,3	7,7	-3,9	11,4
Udbytte	9,80	10,00	10,00	6,70	5,90	8,60

Afkast pr. 28.02.2019

	1 mdr.	3 mdr.	1 år	3 år	5 år
Produkt, %	3,6	1,8	7,6	35,2	63,6
Benchmark, %	3,7	2,0	7,8	36,4	66,4

Omkostninger

Løbende administrationsomkostninger	0,32%
Årlige omkostninger i procent (ÅOP)	0,37% (+0,00%)*
Max. indtrædelsesomkostninger	0,15%
Max. udtrædelsesomkostning	0,10%
Resultatbetinget honorar (performance fee)	0,00%

* indirekte handelsomkostninger

Rådgiver



Navn:

Kim Thomsen
Danske Bank Asset Management

Titel:

Chief Portfolio Manager

Baggrund:

FD

Antal års erfaring:

33

10 største investeringer pr. 30.01.2019 *)

Investering	Vægt
Apple Inc.	2,1%
Microsoft Corp.	2,0%
Amazon.Com	1,8%
Alphabet Inc C	0,9%
Johnson & Johnson	0,9%
Jpmorgan Chase & Co.	0,9%
Facebook Inc A (Us)	0,9%
Exxon Mobil Corp.	0,8%
Alphabet Inc A	0,8%
Berkshire Hathaway Inc. B	0,7%

*) Bemærk, at alle beholdninger er forsinket med 1 måned.

Fordeling: Sektorer, %

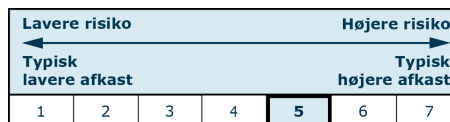
Informationsteknologi	18,3
Finans	16,6
Sundhed	13,1
Varige forbrugsgoder/service	12,0
Industri	10,5
Dagligvarer	8,6
Energi	6,1
Råvarer	4,7
Forsyning	3,4
Øvrige	6,6

Fordeling: Lande, %

USA	61,9
Japan	8,5
Storbritannien	5,8
Frankrig	3,6
Canada	3,5
Tyskland	2,9
Schweiz	2,9
Australien	2,4
Hongkong	1,2
Øvrige	7,2

Risikoindikator

Risikoindikatoren viser den typiske sammenhæng mellem risikoen ved og dine afkastmuligheder af investeringen.



Risikoindikatorer for perioden 29.02.2016 - 28.02.2019

Gennemsnitligt årligt afkast, %	10,59
Sharpe Ratio	1,07
Volatilitet	9,87
Tracking Error	0,25
Information Ratio	-1,13

Stamdata

Fondskode	DK0060175339
Benchmark	MSCI World inkl. nettoudbytter
Website	https://www.danskeinvest.dk
Domicil	Danmark
Beviserne udstedt i	DKK
Formue (mio.), 18.03.2019, DKK	154,0
Indre værdi, 18.03.2019	246,78
Morningstar Rating™	★★★★☆
Morningstar Sustainability Rating	★★★★☆