

Mål og investeringspolitik

Mål

Målet er at opnå et afkast, som mindst svarer til afkastet på globale obligationer. Du får normalt udbytte hvert forår.

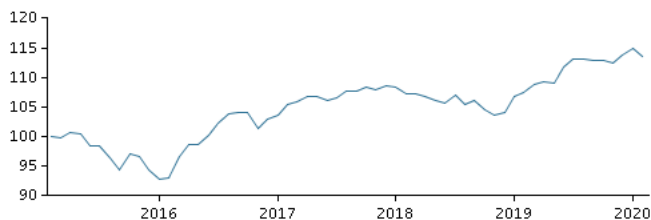
Investeringspolitik

Investerer aktivt i globale obligationer, herunder statsobligationer udstedt af lande med høj kreditkvalitet og i statsobligationer udstedt af lande i de nye markeder, dvs. lande med lav kreditkvalitet samt i obligationer udstedt af kreditinstitutioner og erhvervsvirksomheder med såvel høj som lav kreditkvalitet, herunder high yield-obligationer. Obligationerne kan være udstedt i udenlandske valutaer, ligesom obligationerne kan have såvel kort som lang varighed. Valutarisiko afdækkes, og udsving i valutakurserne påvirker derfor ikke afkastet. Afdelingen har intet benchmark, da afdelingens afkast måles samlet for det investeringsprodukt, hvori afdelingen indgår. Afdelingens afkast måles mod et indikativt benchmark.

Beviser kan normalt indløses på bankdage.

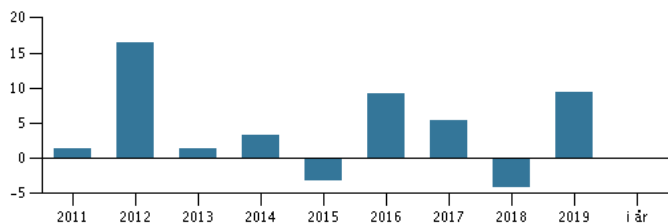
Anbefaling: Denne afdeling er muligvis ikke egnet for investorer, som planlægger at trække deres penge ud inden for 3 år.

Afkast i perioden: 28.02.2015 - 29.02.2020



Grafen viser som udgangspunkt afkastet seneste 5 år pr. ultimo forrige måned (eller siden start, hvis afdelingen er under 5 år). Tidligere afkast er ingen garanti for fremtidige afkast. Afkastet kan blive både positivt og negativt.

Årlige afkast pr. 29.02.2020, %



Årlige afkast pr. 29.02.2020

	2015	2016	2017	2018	2019	i år
Produkt, %	-3,1	9,2	5,4	-4,2	9,4	-0,2
Udbytte	0,00	1,50	0,00	9,00	0,40	1,90

Afkast pr. 29.02.2020

	1 mdr.	3 mdr.	1 år	3 år	5 år
Produkt, %	-1,2	0,9	5,5	7,6	13,5

Omkostninger

Løbende administrationsomkostninger	0,79%
Årlige omkostninger i procent (ÅOP)	0,90% (+0,28%)*
Max. indtrædelsesomkostninger	0,35%
Max. udtrædelsesomkostning	2,30%
Resultatbetinget honorar (performance fee)	0,00%

* indirekte handelsomkostninger

Rådgiver



Navn:

Søren Sandal Engel
Danske Bank Asset Management

Titel:

Senior Portfolio Manager

Baggrund:

M.Sc. (Finance & Economics)

Antal års erfaring:

6

10 største investeringer pr. 31.01.2020 *)

Investering	Vægt
Danske Invest Nye Markeder Obligationer Lokal Valuta, Klasse...	6,4%
Danske Invest Nye Markeder Obligationer, Klasse Dkk D H	2,0%
Danske Invest Select Us High Yield Bonds Kl	2,0%
9,375 Trade Dev Bk Of Mongolia 19/5-2015/2020	1,1%
4,5 Qatar State Of 23/04-2018/2028	0,9%
5,625 Macedonia-C Bond 26/07-2016/2023	0,8%
3,85 Indonesia (Rep) 18/07-2017/2027	0,8%
6,125 Arab Rep Egypt 31/01-2017/2022	0,7%
5,95 Dominican Republic 25/1-2017/2027	0,7%
1,413 Fcc Aqualia Sa 08/06-2017/2022	0,6%

*) Bemærk, at alle beholdninger er forsinket med 1 måned.

Fordeling: Varighed, %

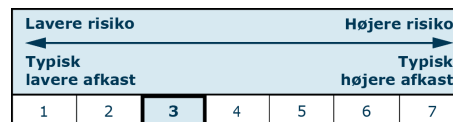
<0.5 år
0.5 - 1 år
1 - 3 år
3 - 5 år
5 - 7 år
7 - 10 år
10 > år

Fordeling: Valuta, %

6,6 EUR 53,1
2,1 USD 39,7
18,5 THB 1,1
30,1 SEK 0,6
22,2 RUB 0,6
12,3 IDR 0,6
8,2 MXN 0,6
BRL 0,5
ZAR 0,5
Øvrige 2,7

Risikoindikator

Risikoindikatoren viser den typiske sammenhæng mellem risikoen ved og dine afkastmuligheder af investeringen.



Risikoindikatorer for perioden 28.02.2017 - 29.02.2020

Gennemsnitligt årligt afkast, %	2,46
Sharpe Ratio	0,93
Volatilitet	3,18

Stamdata

Fondskode	DK0060051449
Benchmark	Afdelingen har intet benchmark.
Website	https://www.danskeinvest.dk
Fondens domicil	Danmark
Beviserne udstedt i	DKK
Formue (mio.), 26.03.2020, DKK	7.823,0
Indre værdi, 26.03.2020	94,31
Korrigeret varighed, 28.02.2020	5,53
Effektiv rente, 28.02.2020	3,40
Morningstar Rating?	★★★★☆