

## Mål og investeringspolitik

### Mål

Målet er at opnå et afkast, som mindst svarer til afkastet på det globale aktiemarked. Du får normalt udbytte hvert forår.

### Investeringspolitik

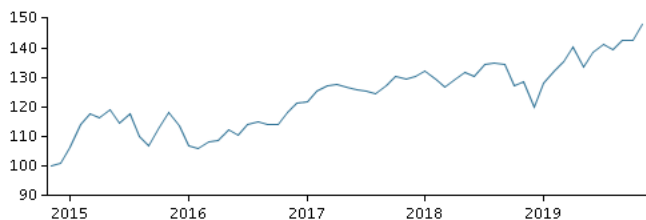
Afdelingen investerer i både danske og udenlandske aktier - herunder i danske aktier og aktier fra de nye markeder. Investeringerne sker enten direkte i aktier eller gennem investeringer i andre afdelinger.

Afdelingen er aktivt styret og spreder sine investeringer på flere regioner og valutaer. Fordelingen er afhængig af vores forventninger til markedsudviklingen og under hensyn til den samlede risiko. Valutarisici afdækkes ikke, og udsving i valutakurserne påvirker derfor afkastet.

Beviser kan normalt indløses på bankdage.

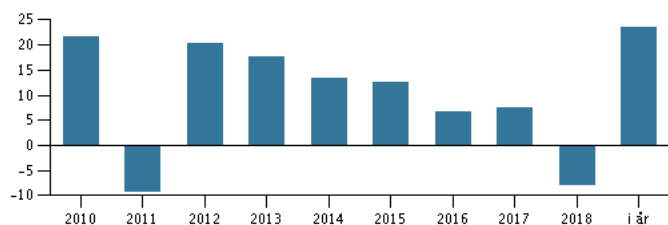
Anbefaling: Denne afdeling er muligvis ikke egnet for investorer, som planlægger at trække deres penge ud inden for 5 år.

### Afkast i perioden: 30.11.2014 - 30.11.2019



Grafen viser som udgangspunkt afkastet seneste 5 år pr. ultimo forrige måned (eller siden start, hvis afdelingen er under 5 år). Tidligere afkast er ingen garanti for fremtidige afkast. Afkastet kan blive både positivt og negativt.

### Årlige afkast pr. 30.11.2019, %



### Årlige afkast pr. 30.11.2019

	2014	2015	2016	2017	2018	i år
Produkt, %	13,3	12,6	6,8	7,5	-8,1	23,6
Udbytte	0,00	0,00	22,90	11,60	13,60	4,90

### Afkast pr. 30.11.2019

	1 mdr.	3 mdr.	1 år	3 år	5 år
Produkt, %	4,0	6,2	15,2	25,5	48,1

### Omkostninger

Løbende administrationsomkostninger	1,02%
Årlige omkostninger i procent (ÅOP)	1,12% (+0,06%)*
Max. indtrædelsesomkostninger	0,10%
Max. udtrædelsesomkostning	0,10%
Resultatbetinget honorar (performance fee)	0,00%

\* indirekte handelsomkostninger

## Rådgiver



### Navn:

Lars Dam & team  
Danske Bank Asset Management

### Titel:

Chief portfolio manager

### Baggrund:

M.Sc. (Mathematics & economics)

### Antal års erfaring:

24

## 10 største investeringer pr. 31.10.2019 \*)

Investering	Vægt
Danske Invest Select Emerging Markets, Klasse Dkk D	8,1%
Danske Invest Sicav Eastern Europe Absolute Class I P	1,7%
Novo Nordisk B	1,6%
Danske Invest Europa Small Cap, Klasse Dkk D	1,3%
Fa Global Equity Risk Premia Long/Short Fund A	1,3%
Apple Inc.	1,3%
Microsoft Corp.	1,1%
Ørsted A/S	1,1%
Dsv	1,1%
Carlsberg B	0,8%

\*) Bemærk, at alle beholdninger er forsknet med 1 måned.

### Fordeling: Sektorer, %

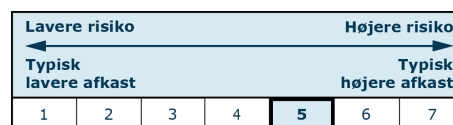
Finans	15,9
Informationsteknologi	15,5
Sundhed	14,9
Industri	12,4
Varige forbrugsgoder/service	9,5
Dagligvarer	8,8
Communication Services	6,9
Råvarer	4,7
Energi	4,3
Øvrige	7,2

### Fordeling: Lande, %

USA	49,7
Danmark	13,6
Japan	6,3
Storbritannien	3,4
Hongkong	2,6
Canada	2,4
Frankrig	2,3
Schweiz	2,1
Tyskland	2,0
Øvrige	15,6

## Risikoindikator

Risikoindikatoren viser den typiske sammenhæng mellem risikoen ved og dine afkastmuligheder af investeringen.



## Risikoindikatorer for perioden 30.11.2016 - 30.11.2019

Gennemsnitligt årligt afkast, %	7,87
Sharpe Ratio	0,86
Volatilitet	9,44

## Stamdata

Fondskode	DK0060051605
Benchmark	Afdelingen har intet benchmark.
Website	<a href="https://www.danskeinvest.dk">https://www.danskeinvest.dk</a>
Domicil	Danmark
Beviserne udstedt i	DKK
Formue (mio.), 12.12.2019, DKK	17.408,5
Indre værdi, 12.12.2019	134,81
Morningstar Rating™	★★★★☆
Morningstar Sustainability Rating	●●●●●