

Mål og investeringspolitik

Mål

Målet er at opnå et afkast, der mindst svarer til afkastet på virksomhedsobligationer udstedt i EUR med høj kreditkvalitet. Du får normalt udbytte hvert forår.

Investeringspolitik

Investerer primært i virksomhedsobligationer udstedt i EUR, men op til 25% af formuen kan investeres i obligationer udstedt i USD, CAD, JPY, GBP, CHF, DKK, SEK, NOK eller ISK.

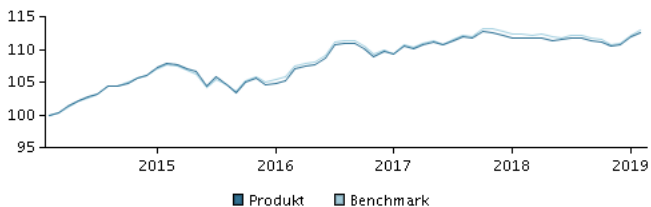
Afdelingen er aktivt styret. Valutarisici afdækkes, og udsving i valutakurserne påvirker derfor ikke afkastet.

Afdelingen kan kun købe obligationer, der af de officielle ratingbureauer vurderes til Baa3/BBB- eller højere, dvs. obligationer med høj kreditkvalitet.

Beviser kan normalt indløses på bankdage.

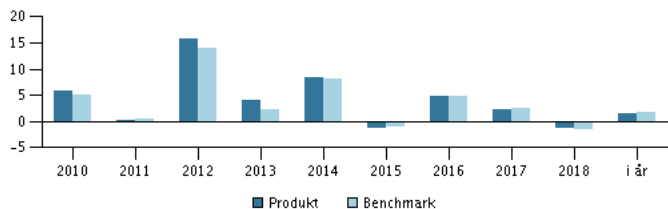
Anbefaling: Denne afdeling er muligvis ikke egnet for investorer, som planlægger at trække deres penge ud inden for 3 år.

Afkast i perioden: 28.02.2014 - 28.02.2019



Grafen viser som udgangspunkt afkastet seneste 5 år pr. ultimo forrige måned (eller siden start, hvis afdelingen er under 5 år). Tidligere afkast er ingen garanti for fremtidige afkast. Afkastet kan blive både positivt og negativt.

Årlige afkast pr. 28.02.2019, %



Årlige afkast pr. 28.02.2019

	2014	2015	2016	2017	2018	i år
Produkt, %	8,3	-1,3	4,8	2,3	-1,3	1,6
Benchmark, %	8,2	-1,1	4,8	2,5	-1,6	1,8
Udbytte	6,00	8,50	4,30	3,70	6,50	0,90

Afkast pr. 28.02.2019

	1 mdr.	3 mdr.	1 år	3 år	5 år
Produkt, %	0,5	1,8	0,7	6,9	12,6
Benchmark, %	0,7	2,1	0,6	6,7	13,1

Omkostninger

Løbende administrationsomkostninger	0,84%
Årlige omkostninger i procent (ÅOP)	0,90% (+0,19%)*
Max. indtrædelsesomkostninger	0,20%
Max. udtrædelsesomkostning	0,20%
Resultatbetinget honorar (performance fee)	0,00%
* indirekte handelsomkostninger	

Danske Invest, division af Danske Bank A/S, har udarbejdet dette materiale til orientering. Før du investerer, bør du læse det seneste prospekt samt dokument med central investorinformation, som er tilgængeligt på hjemmesiden. Du opfordres til at drøfte eventuelle dispositioner på baggrund af materialet med din investeringsrådgiver. Tidligere afkast er ingen garanti for fremtidige afkast.

Rådgiver



Navn:

Andreas Dankel & team
Danske Bank Asset Management

Titel:

Chief Portfolio Manager

Baggrund:

M.Sc.

Antal års erfaring:

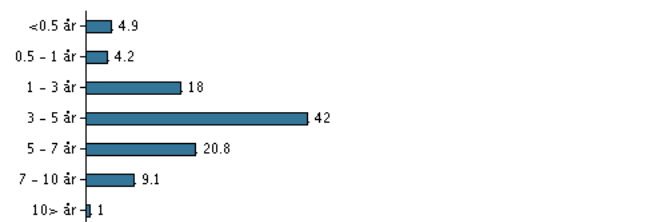
22

10 største investeringer pr. 30.01.2019 *)

Investering	Vægt
5,00 Enel Spa 15/1-2014/2075	2,9%
1,413 Fcc Aqualia Sa 08/06-2017/2022	1,9%
2,00 Royal Bk Scotlnd 08/03-2017/2023	1,7%
0,875 Santan Cons Fin 30/05-2018/2023	1,6%
1,5 Arkema 20/1-2015/2025	1,5%
0,75 Autoliv Inc 26/06-2018/2023	1,5%
0,625 Bayer Cap Corpnv 15/12-2018/2022	1,5%
4,25 Ngg Finance Plc Frn 18/6-2013/2076	1,3%
Spb 1 Østlandet 18/23 0,875%	1,2%
5,5 Rabobank Nederland Perp/Call	1,2%

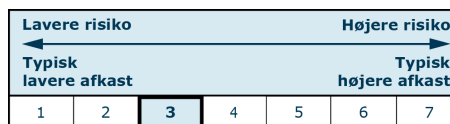
*) Bemærk, at alle beholdninger er forsinket med 1 måned.

Fordeling: Varighed pr. 30.01.2019, %



Risikoindikator

Risikoindikatoren viser den typiske sammenhæng mellem risikoen ved og dine afkastmuligheder af investeringen.



Risikoindikatorer for perioden 29.02.2016 - 28.02.2019

Gennemsnitligt årligt afkast, %	2,26
Sharpe Ratio	1,19
Volatilitet	2,26
Tracking Error	0,38
Information Ratio	0,17

Stamdata

Fondskode	DK0060448751
Benchmark	Barclays Capital Euro-Aggregate 500MM Corp A-BBB. Indekset er hedget til DKK https://www.danskeinvest.dk
Website	
Domicil	Danmark
Beviserne udstedt i	DKK
Formue (mio.), 15.03.2019, DKK	5.976,1
Indre værdi, 15.03.2019	104,14
Korrigeret varighed, 28.02.2019	4,88
Effektiv rente, 28.02.2019	1,40
Morningstar Rating™	★★★★☆
Morningstar Sustainability Rating	★★★★☆

Skann QR-koden og læs mere om produktet samt de seneste nyheder.

