

Mål og investeringspolitik

Mål

Målet er at opnå et afkast, som mindst svarer til udviklingen for danske aktier. Afdelingen er akkumulerende.

Investeringspolitik

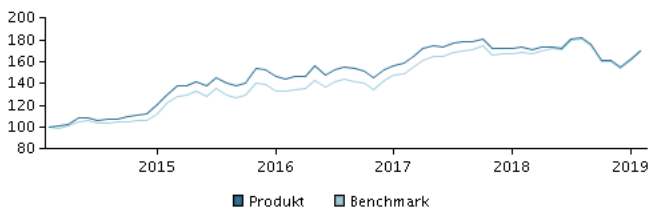
Investerer i danske aktier samt øvrige aktier noteret på Nasdaq Copenhagen.

Investeringsstrategien er aktiv. Det betyder, at vi forsøger at finde de bedste investeringer for at give dig det højst mulige afkast under hensyntagen til risikoen. Samtidig medfører strategien, at investeringerne kan afvige fra benchmark, og at afkastet kan blive både højere og lavere end benchmark.

Beviser kan normalt indløses på bankdage.

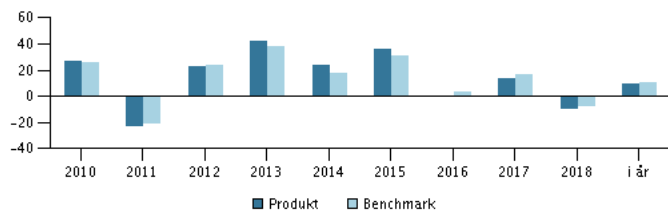
Anbefaling: Denne afdeling er muligvis ikke egnet for investorer, som planlægger at trække deres penge ud inden for 5 år.

Afkast i perioden: 28.02.2014 - 28.02.2019



Grafen viser som udgangspunkt afkastet seneste 5 år pr. ultimo forrige måned (eller siden start, hvis afdelingen er under 5 år). Tidligere afkast er ingen garanti for fremtidige afkast. Afkastet kan blive både positivt og negativt.

Årlige afkast pr. 28.02.2019, %



Årlige afkast pr. 28.02.2019

	2014	2015	2016	2017	2018	i år
Produkt, %	23,8	36,4	-0,3	13,5	-10,1	9,7
Benchmark, %	17,2	30,8	3,2	16,7	-7,8	10,0

Afkast pr. 28.02.2019

	1 mdr.	3 mdr.	1 år	3 år	5 år
Produkt, %	5,0	5,3	-1,9	17,6	70,4
Benchmark, %	5,2	6,0	0,5	27,7	69,5

Omkostninger

Løbende administrationsomkostninger	1,35%
Årlige omkostninger i procent (ÅOP)	1,42% (+0,06%)*
Max. indtrædelsesomkostninger	0,10%
Max. udtrædelsesomkostning	0,10%
Resultatbetinget honorar (performance fee)	0,00%
* indirekte handelsomkostninger	

Rådgiver



Navn:

Jesper Neergaard Poll
Danske Bank Asset Management

Titel:

Chief Portfolio Manager

Baggrund:

M.Sc.

Antal års erfaring:

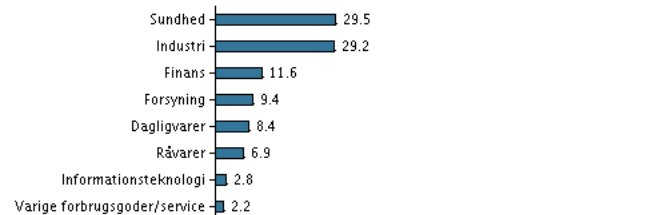
26

10 største investeringer pr. 30.01.2019 *)

Investering	Vægt
Novo Nordisk B	9,4%
Ørsted A/S	9,2%
A.P. Møller - Mærsk B	7,5%
Carlsberg B	6,1%
Vestas Wind Systems	6,0%
Dsv	5,0%
Danske Bank	4,9%
Chr. Hansen Holding	4,8%
Coloplast B	4,6%
William Demant Holding A/S	3,6%

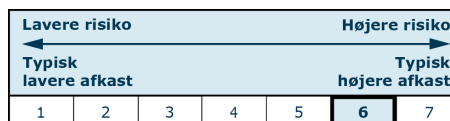
*) Bemærk, at alle beholdninger er forsinket med 1 måned.

Fordeling: Sektorer pr. 30.01.2019, %



Risikoindikator

Risikoindikatoren viser den typiske sammenhæng mellem risikoen ved og dine afkastmuligheder af investeringen.



Risikoindikatorer for perioden 29.02.2016 - 28.02.2019

Gennemsnitligt årligt afkast, %	5,56
Sharpe Ratio	0,51
Volatilitet	11,42
Tracking Error	1,86
Information Ratio	-1,47

Stamdata

Fondskode	DK0016208515
Benchmark	OMX Copenhagen Cap Net
Website	https://www.danskeinvest.dk
Domicil	Danmark
Beviserne udstedt i	DKK
Formue (mio.), 18.03.2019, DKK	1.585,9
Indre værdi, 18.03.2019	731,15
Morningstar Rating™	★★★★☆
Morningstar Sustainability Rating	★★★★☆

