

Mål og investeringspolitik

Mål

Målet er at opnå et afkast, som svarer til udviklingen for amerikanske teknologiaktier. Du får normalt udbytte hvert forår.

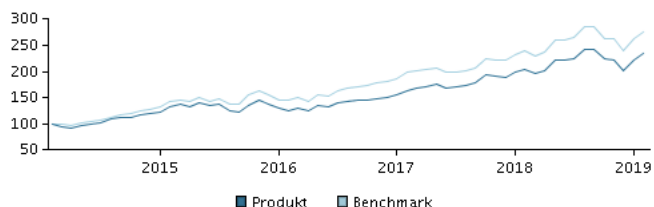
Investeringspolitik

Investerer i aktier i selskaber, der drager fordel af udvikling, produktion, distribution og anvendelse af teknologi i bred forstand. Investeringsstrategien er passiv, dvs. indeksbaseret. Det betyder, at investeringerne er sammensat, så de følger det valgte indeks. Der kan forekomme investeringer, som ikke indgår i indekset. Derved kan du som investor forvente, at afkastet i store træk svarer til udviklingen i indekset. Afkastet vil typisk være lidt lavere end udviklingen i det valgte indeks pga. omkostningerne. Valutarisici afdækkes ikke, og udsving i valutakurserne påvirker derfor afkastet.

Beviser kan normalt indløses på bankdage.

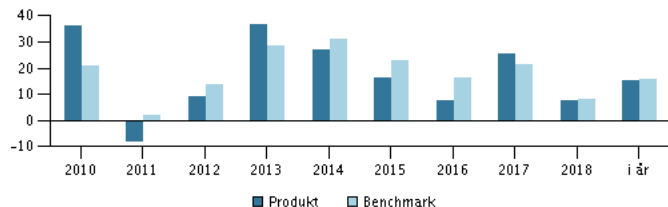
Anbefaling: Denne afdeling er muligvis ikke egnet for investorer, som planlægger at trække deres penge ud inden for 7 år.

Afkast i perioden: 28.02.2014 - 28.02.2019



Grafen viser som udgangspunkt afkastet seneste 5 år pr. ultimo forrige måned (eller siden start, hvis afdelingen er under 5 år). Tidligere afkast er ingen garanti for fremtidige afkast. Afkastet kan blive både positivt og negativt.

Årlige afkast pr. 28.02.2019, %



Årlige afkast pr. 28.02.2019

	2014	2015	2016	2017	2018	i år
Produkt, %	27,2	16,1	7,6	25,6	7,8	15,5
Benchmark, %	31,0	22,7	16,5	21,2	8,3	15,6
Udbytte	0,00	0,00	0,00	15,10	26,00	4,80

Afkast pr. 28.02.2019

	1 mdr.	3 mdr.	1 år	3 år	5 år
Produkt, %	5,4	5,0	14,9	85,5	134,1
Benchmark, %	5,5	5,1	15,5	91,0	176,7

Omkostninger

Løbende administrationsomkostninger	0,50%
Årlige omkostninger i procent (ÅOP)	0,54% (+0,00%)*
Max. indtrædelsesomkostninger	0,10%
Max. udtrædelsesomkostning	0,10%
Resultatbetinget honorar (performance fee)	0,00%

* indirekte handelsomkostninger

Rådgiver



Navn:
Kim Thomsen
Danske Bank Asset Management

Titel:
Chief Portfolio Manager

Baggrund:
FD

Antal års erfaring:
33

10 største investeringer pr. 30.01.2019 *)

Investering	Vægt
Amazon.Com	8,4%
Microsoft Corp.	8,2%
Apple Inc.	8,1%
Facebook Inc A (Us)	5,4%
Alphabet Inc C	4,3%
Alphabet Inc A	4,3%
Visa Inc Class A	3,6%
Intel Corp.	3,2%
Cisco Systems Inc.	3,1%
Mastercard Inc-Class A	2,8%

*) Bemærk, at alle beholdninger er forsinket med 1 måned.

Fordeling: Sektorer, %

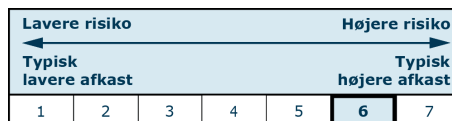
Informationsteknologi	89,6
Varige forbrugsgoder/service	10,3
Communication Services	0,1

Fordeling: Lande, %

USA	99,8
Øvrige	0,2

Risikoindikator

Risikoindikatoren viser den typiske sammenhæng mellem risikoen ved og dine afkastmuligheder af investeringen.



Risikoindikatorer for perioden 29.02.2016 - 28.02.2019

Gennemsnitligt årligt afkast, %	22,88
Sharpe Ratio	1,41
Volatilitet	14,91
Tracking Error	2,16
Information Ratio	-0,45

Stamdata

Fondskode	DK0016023229
Benchmark	S&P North American Technology Sector Index inkl. nettoudbytter
Website	https://www.danskeinvest.dk
Domicil	Danmark
Beviserne udstedt i	DKK
Formue (mio.), 15.03.2019, DKK	1.257,9
Indre værdi, 15.03.2019	97,01
Morningstar Rating™	★★★★★
Morningstar Sustainability Rating	★★★★★

