

Mål og investeringspolitik

Mål

Målet er at opnå et afkast, der mindst svarer til afkastet på det japanske aktiemarked. Du får normalt udbytte hvert forår.

Investeringspolitik

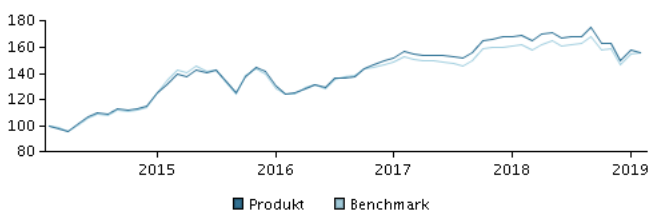
Investerer i japanske aktier. Det tilstræbes, at der ikke investeres i mere end 125 aktier.

Investeringsstrategien er aktiv. Det betyder, at vi forsøger at finde de bedste investeringer for at give dig det højst mulige afkast under hensyntagen til risikoen. Samtidig medfører strategien, at investeringerne kan afvige fra benchmark, og at afkastet kan blive både højere og lavere end benchmark. Valutarisici afdækkes ikke, og udsving i valutakurserne påvirker derfor afkastet.

Beviser kan normalt indløses på bankdage.

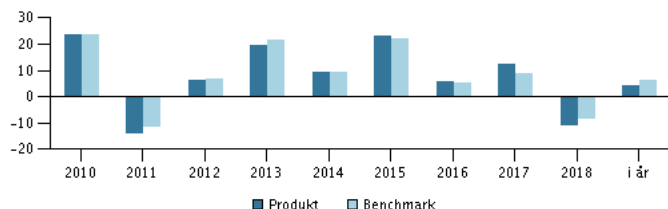
Anbefaling: Denne afdeling er muligvis ikke egnet for investorer, som planlægger at trække deres penge ud inden for 5 år.

Afkast i perioden: 28.02.2014 - 28.02.2019



Grafen viser som udgangspunkt afkastet seneste 5 år pr. ultimo forrige måned (eller siden start, hvis afdelingen er under 5 år). Tidligere afkast er ingen garanti for fremtidige afkast. Afkastet kan blive både positivt og negativt.

Årlige afkast pr. 28.02.2019, %



Årlige afkast pr. 28.02.2019

	2014	2015	2016	2017	2018	i år
Produkt, %	9,4	23,1	5,8	12,6	-11,1	4,4
Benchmark, %	9,1	22,3	5,1	9,1	-8,3	6,5
Udbytte	0,00	0,00	0,00	0,00	0,00	1,90

Afkast pr. 28.02.2019

	1 mdr.	3 mdr.	1 år	3 år	5 år
Produkt, %	-0,9	-4,3	-7,7	25,7	56,5
Benchmark, %	0,7	-1,6	-3,7	25,4	56,4

Omkostninger

Løbende administrationsomkostninger	1,54%
Årlige omkostninger i procent (ÅOP)	1,63% (+0,08%)*
Max. indtrædelsesomkostninger	0,10%
Max. udtrædelsesomkostning	0,10%
Resultatbetinget honorar (performance fee)	0,00%

* indirekte handelsomkostninger

Rådgiver



Navn:
Osamu Koide
Daiwa SB Investments

Titel:
Chief Portfolio Manager

Baggrund:
SC/Engineering

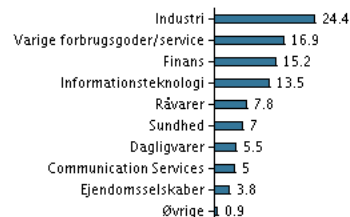
Antal års erfaring:
30

10 største investeringer pr. 30.01.2019 *)

Investering	Vægt
Mitsubishi Ufj Financial Group	6,3%
Orix (Jp)	4,0%
Sumitomo Corp.	3,8%
Toyota Industries Corp.	3,7%
Sony Corp.	3,3%
Japan Tobacco Inc.	3,0%
Marubeni Corp.	2,9%
Hitachi	2,9%
Nippon Telegraph & Telephone	2,8%
Mitsui Fudosan Co.	2,8%

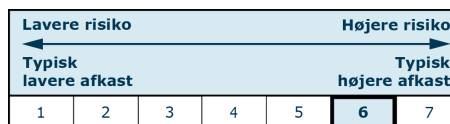
*) Bemærk, at alle beholdninger er forsknet med 1 måned.

Fordeling: Sektorer pr. 30.01.2019, %



Risikoindikator

Risikoindikatoren viser den typiske sammenhæng mellem risikoen ved og dine afkastmuligheder af investeringen.



Risikoindikatorer for perioden 29.02.2016 - 28.02.2019

Gennemsnitligt årligt afkast, %	7,91
Sharpe Ratio	0,78
Volatilitet	10,29
Tracking Error	2,62
Information Ratio	0,02

Stamdata

Fondskode	DK0015971675
Benchmark	MSCI Japan Index TR Net
Website	https://www.danskeinvest.dk
Domicil	Danmark
Beviserne udstedt i	DKK
Formue (mio.), 15.03.2019, DKK	1.716,2
Indre værdi, 15.03.2019	123,07
Morningstar Rating™	★★★★☆
Morningstar Sustainability Rating	★★★★☆

