

Mål og investeringspolitik

Mål

Målet er at opnå et afkast, som svarer til udviklingen for amerikanske bioteknologi-aktier. Du får normalt udbytte hvert forår.

Investeringspolitik

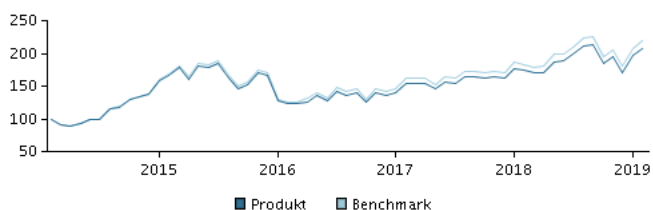
Investerer i aktier i selskaber, der forsker inden for bioteknologi eller understøtter den, anvender bioteknologiske metoder eller fremstiller eller markedsfører bioteknologiske, farmaceutiske eller medicinske produkter.

Investeringsstrategien er passiv, dvs. indeksbaseret. Det betyder, at investeringerne er sammensat, så de følger det valgte indeks. Der kan forekomme investeringer, som ikke indgår i indekset. Derved kan du som investor forvente, at afkastet i store træk svarer til udviklingen i indekset. Afkastet vil typisk være lidt lavere end udviklingen i det valgte indeks pga. omkostningerne. Valutarisici afdækkes ikke, og udsving i valutakurserne påvirker derfor afkastet.

Beviser kan normalt indløses på bankdage.

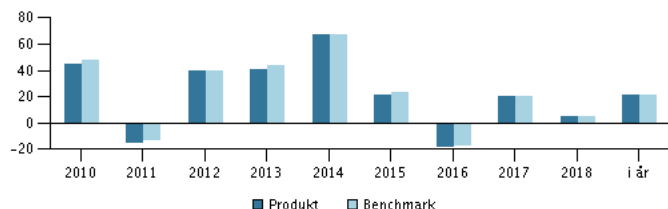
Anbefaling: Denne afdeling er muligvis ikke egnet for investorer, som planlægger at trække deres penge ud inden for 7 år.

Afkast i perioden: 28.02.2014 - 28.02.2019



Grafen viser som udgangspunkt afkastet seneste 5 år pr. ultimo forrige måned (eller siden start, hvis afdelingen er under 5 år). Tidligere afkast er ingen garanti for fremtidig afkast. Afkastet kan blive både positivt og negativt.

Årlige afkast pr. 28.02.2019, %



Årlige afkast pr. 28.02.2019

	2014	2015	2016	2017	2018	i år
Produkt, %	67,0	20,9	-18,8	20,2	4,7	21,4
Benchmark, %	67,7	23,8	-17,3	20,8	5,2	21,4
Udbytte	12,80	62,10	53,70	0,00	19,40	37,20

Afkast pr. 28.02.2019

	1 mdr.	3 mdr.	1 år	3 år	5 år
Produkt, %	5,2	6,7	19,2	68,4	108,3
Benchmark, %	5,2	6,7	19,7	73,1	119,9

Omkostninger

Løbende administrationsomkostninger	0,50%
Årlige omkostninger i procent (ÅOP)	0,52% (+0,06%)*
Max. indtrædelsesomkostninger	0,10%
Max. udtrædelsesomkostning	0,10%
Resultatbetinget honorar (performance fee)	0,00%

* indirekte handelsomkostninger

Rådgiver



Navn:
Kim Thomsen
Danske Bank Asset Management

Titel:
Chief Portfolio Manager

Baggrund:
FD

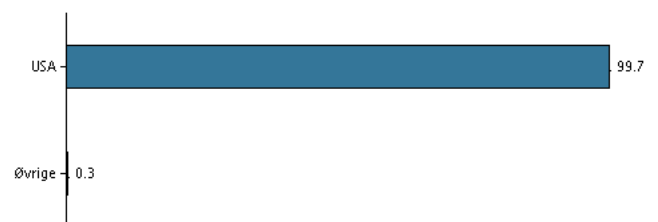
Antal års erfaring:
33

10 største investeringer pr. 30.01.2019 *)

Investering	Vægt
Acadia Pharmaceuticals Inc.	3,7%
Fibrogen Inc	3,6%
Alexion Pharmaceuticals Inc	3,5%
Bio-Techne Corp	3,5%
Exelixis Inc.	3,5%
Charles River Laboratories International Inc.	3,5%
Seattle Genetics Inc.	3,5%
Intercept Pharmaceuticals Inc	3,5%
Incyte Corp.	3,4%
Celgene Corp.	3,4%

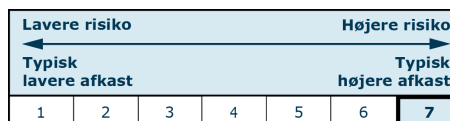
*) Bemærk, at alle beholdninger er forsknet med 1 måned.

Fordeling: Lande pr. 30.01.2019, %



Risikoindikator

Risikoindikatoren viser den typiske sammenhæng mellem risikoen ved og dine afkastmuligheder af investeringen.



Risikoindikatorer for perioden 29.02.2016 - 28.02.2019

Gennemsnitligt årligt afkast, %	18,97
Sharpe Ratio	0,79
Volatilitet	22,60
Tracking Error	0,55
Information Ratio	-1,66

Stamdata

Fondskode	DK0010264456
Benchmark	AMEX Biotech index
Website	https://www.danskeinvest.dk
Domicil	Danmark
Beviserne udstedt i	DKK
Formue (mio.), 15.03.2019, DKK	871,6
Indre værdi, 15.03.2019	183,26
Morningstar Rating™	★★★★★
Morningstar Sustainability Rating	★★★★★

