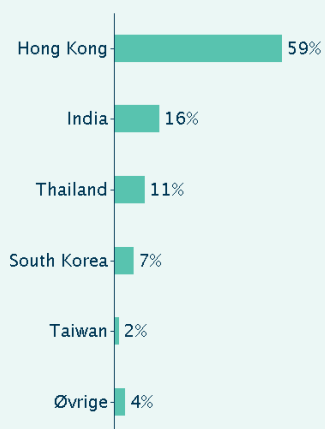


# Danske Invest Fjernøsten, klasse DKK d

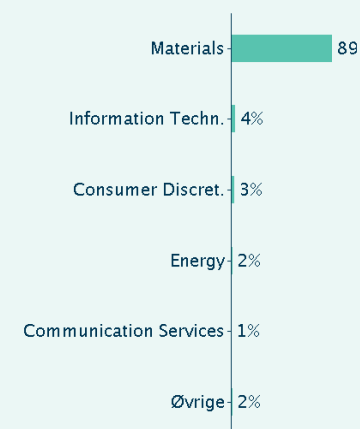
## Beregning af CO2-aftryk

CO2-aftryk på fond-niveau er beregnet ved at måle virksomhedens Scope 1 (direkte emission fra egne faciliteter) og Scope 2 (emission fra tilkøbt energi). CO2-data hentes fra data-udbyderen Trucost, der anvender de data, som selskaberne selv rapporterer omkring drivhusgasser (GHG) i overensstemmelse med GHG protokollen (Greenhouse Gas Protocol Corporate Standard). For yderligere oplysninger henvises til den metode, som er anvendt i Danske Banks rapport omkring CO2-aftryk for specifikke fonde.

### Bidrag fra selskabernes hjemland (%-andel af tildelte tCO2 ækvival.)



### Top 5 - sektorbidrag (%-andel af tildelte tCO2 ækvival.)

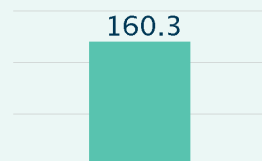


### Top 5 - beholdningsbidrag (%-andel af tildelte tCO2 ækvival.)

Selskab	Andel (%)
Conch Cement Ltd (HK)	56%
Ultra Tech Cement Ltd.	15%
Siam Cement Public Co. (Foreign)	11%
LG Chem Ltd.	5%
Samsung Electronics (Pref.)	2%

### Relativt CO2-aftryk

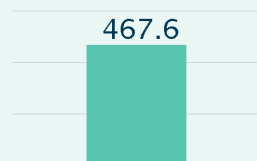
(CO2 ækvival. i 1.000/mUSD invest.)



Nøgletallet er et standardiseret mål af porteføljens bidrag af CO2-ækvivalenter på baggrund af den samlede værdi af investeringerne. Dette giver mulighed for sammenligning af selskaber på tværs af porteføljer.

### CO2-intensitet

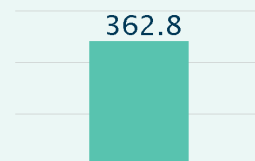
(tCO2 ækvival./mUSD omsæt.)



Nøgletallet er genereret af selskabets direkte og indirekte aktiviteter. Ved at anvende selskabets omsætning til at normalisere CO2-ækvivalenterne kan det vise porteføljens CO2-effektivitet og dermed også de risici, der er forbundet med porteføljens CO2-niveau.

### Vægtet gns. af CO2-intensitet

(CO2 ækvival. i 1.000/mUSD omsæt.)



Dette nøgletal estimerer porteføljens eksponering til CO2-intensive selskaber. Til forskel for de andre nøgletal er denne måling baseret på porteføljens vægte fremfor at være målt på ejerskab eller ansvar.



Porteføljens dækning [%]  
Andel af AuM med CO2-data

97,2



CO2-udledning  
Tildelt tCO2 ækvival. for behold.

5.659,1

### Standdata

Fondskode	DK001596758
Benchmark	MSCI AC Asia ex Japan Index incl. net div
Website	<a href="https://www.danskeinvest.com">https://www.danskeinvest.com</a>
Fondens domicil	DK
Beviserne udstedt i	DKK
Rådgiver	Flavia Cheong

### Investeringspolitik

Investerer i aktier i selskaber, der er hjemmehørende i eller som har hovedaktiviteter i Fjernøsten ekskl. Japan. Porteføljen består typisk af 30-50 aktier. Investeringsstrategien er aktiv. Det betyder, at vi forsøger at finde de bedste investeringer for at give dig det højest mulige afkast under hensyntagen til risikoen. Det forventes, at afdelingens beholdning og dermed afkastet vil afvige signifikant fra benchmarket. Valutarisici afdækkes ikke, og udsving i valutakurserne påvirker derfor afkastet.

## Disclaimer & kontaktoplysninger

Dette dokument er udarbejdet af Danske Bank Asset Management - en division af Danske Bank A/S ("Danske Bank"). Danske Bank er under tilsyn af Finanstilsynet i Danmark.

Dokumentet er udarbejdet til orientering, og skal ikke benyttes som grundlag for investeringer eller nogen form for rådgivning, hverken lovgivningsmæssigt, skattemæssigt eller i finansielle henseender. Du opfordres til at drøfte eventuelle dispositioner på grundlag af materialet med din investeringsrådgiver. Dokumentet er ikke en opfordring til køb eller salg af nogen finansielle instrumenter. Vi har omhyggeligt søgt at sikre os, at indholdet i dette dokument er korrekt og retvisende. Vi påtager os imidlertid ikke noget ansvar for dokumentets nøjagtighed og fuldkommenhed. Vi påtager os endvidere ikke noget ansvar for eventuelle tab, der følger af dispositioner foretaget på baggrund af dette dokument. Vi påtager os intet ansvar for nøjagtigheden og/eller fuldstændigheden af oplysninger fra tredjepart, som er hentet fra kilder, vi mener er pålidelige, men som ikke er uafhængigt bekræftet.

Danske Bank opfordrer potentielle investorer til at søge investeringsrådgivning, før de beslutter at investere. Danske Bank opfordrer også potentielle investorer til at læse prospektet samt central investorinformation, hvor de potentielle investorer kan finde mere information vedrørende risikoen ved den mulige investering. Tidligere afkast er ingen garanti for fremtidige afkast.

Danske Bank kan (på vegne af sig selv eller kunder), tilknyttede selskaber eller ansatte, sælge tjenester til, investere i lange eller korte positioner, eller på anden måde have interesser i investeringerne (herunder afledte finansielle instrumenter) udstedt af udstederne, som er nævnt i dokumentet.

Hverken dette dokument eller kopier heraf må viderebringes eller formidles til Amerikas Forenede Stater, dets territorier eller besiddelser ("the United States") eller distribueres direkte eller indirekte i USA eller til "US persons" som defineret i United States Securities Act af 1933 med ændringer og United States Securities Exchange Act af 1934 med ændringer, herunder amerikanske statsborgere eller bosiddende i USA, eller ethvert selskab, partnerskab eller anden enhed, der er organiseret under amerikansk lovgivning. Ligeledes må dokumentet ikke distribueres direkte eller indirekte i jurisdiktioner, hvor fondene ikke har markedsføringstilladelse.

Copyright © Danske Bank A/S. Danske Bank forbeholder sig alle rettigheder, og dokumentet må ikke helt eller delvist gengives uden tilladelse.

Danske Bank Asset Management - en division af Danske Bank A/S  
Holmens Kanal 2-12  
DK-1092 København, Danmark  
CVR-nr.: 61 12 62 28  
Tel. +45 45 13 96 00  
Fax +45 45 14 98 03  
<https://danskebank.dk/asset-management>