

Tuotteen nimi: Danske Invest Kompassi Korko  
Oikeudellinen yksikkö: 743700HSUNFC8Q8U5R07

## Ympäristöön ja/tai yhteiskuntaan liittyvät ominaisuudet

Kestävällä sijoituksella tarkoitetaan sijoitusta taloudelliseen toimintaan, joka edistää ympäristötavoitetta tai yhteiskunnallista tavoitetta, edellyttäen, että sijoitus ei aiheuta merkittävää haittaa yhdellekään ympäristötavoitteelle tai yhteiskunnalliselle tavoitteelle ja että sijoituskohteina olevat yritykset noudattavat hyviä hallintotapoja.

EU:n kestävyysluokitusjärjestelmä on asetuksessa (EU) 2020/852 säädetty luokitusjärjestelmä, jossa vahvistetaan luettelo ympäristön kannalta kestävästä taloudellisista toiminnoista. Mainitussa asetuksessa ei vahvisteta luetteloa sosiaalisesti kestävästä taloudellisista toiminnoista. Kestävät sijoitukset, joilla on ympäristötavoite, saattavat olla luokitusjärjestelmän mukaisia tai sitten eivät.

Onko tällä rahoitustuotteella kestävä sijoitustavoite?



Kyllä



Ei

Rahoitustuotteessa on tehty kestäviä sijoituksia, joilla on ympäristötavoite: %

- EU:n luokitusjärjestelmän mukaisesti ympäristön kannalta kestävinä pidettyihin taloudellisiin toimintoihin
- taloudellisiin toimintoihin, joita ei pidetä EU:n luokitusjärjestelmän mukaisesti ympäristön kannalta kestävinä

Rahoitustuotteessa on tehty kestäviä sijoituksia, joilla on yhteiskunnallinen tavoite: %

Rahoitustuotteella on edistetty ympäristöön ja yhteiskuntaan liittyviä ominaisuuksia ja, vaikka sen tavoitteena ei ole ollut kestävien sijoitusten tekeminen, siinä tehdyistä sijoituksista 23% oli kestäviä sijoituksia,

- joilla on ympäristötavoite taloudellisissa toiminnoissa, joita pidetään EU:n luokitusjärjestelmän mukaisesti ympäristön kannalta kestävinä
- joilla on ympäristötavoite taloudellisissa toiminnoissa, joita ei pidetä EU:n luokitusjärjestelmän mukaisesti ympäristön kannalta kestävinä
- joilla on yhteiskunnallinen tavoite

Rahoitustuotteella on edistetty ympäristöön ja yhteiskuntaan liittyviä ominaisuuksia, mutta siinä ei ole tehty kestäviä sijoituksia



### Missä määrin tämän rahoitustuotteen edistämät ympäristöön ja/tai yhteiskuntaan liittyvät ominaisuudet ovat toteutuneet?

Poissulkemiset: Fossiilittoman siirtymän jarruttajat -kategoria lisättiin kesäkuussa 2025

Poissulkemiset: Kestävyysriskit -kategoria lisättiin maaliskuussa 2025

Rahasto edisti:

- YK:n kestävä kehityksen tavoitteita ("UN SDGs") tekemällä osittain sijoituksia kestäviin sijoituskohteisiin, jotka edistävät näitä tavoitteita.
- Monikansallisille yrityksille annettujen OECD:n toimintaohjeiden, YK:n yrityksiä ja ihmisoikeuksia koskevien ohjaavien periaatteiden sekä ILO:n yleissopimusten ja muiden asiaankuuluvien yhteiskunnallisten suojatoimien noudattamista seulomalla tiettyjä toimia ja toimintaa, joiden katsotaan olevan yhteiskunnan kannalta haitallista.

3. Ympäristöön liittyviä vähimmäistason suojoitoimia poissulkemisten kautta.
4. Tiettyjä eettisiä ja yhteiskunnallisia vähimmäistason suojoitoimia poissulkemisten kautta.

Rahasto oli Danske Invest Rahastoyhtiö Oy:n aktiivisen omistajuuden periaatteiden alainen, ja siihen liittyi velvollisuus harjoittaa aktiivista omistajuutta periaatteiden ja siihen liittyvien ohjeiden mukaisesti. Rahasto tarkasteli ja käsitteli pääasiallisia haittavaikutuksia.

Rahasto ei soveltanut ympäristöön tai yhteiskuntaan liittyvien ominaisuuksien saavuttamiseen vertailuarvoa.

## Miten kestävyysindikaattorit ovat suoriutuneet?

Seuraavat taulukot havainnollistavat suoriutumista kestävyysindikaattoreissa, joita on mitattu suhteessa rahaston ympäristöön ja/tai yhteiskuntaan liittyviin ominaisuuksiin.

Kestävyysindikaattoreihin ei sovelleta tilintarkastajan antamaa vakuutusta eikä kolmannen osapuolen suorittamaa tarkastusta.

Lisätietoja indikaattoreista on tämän raportin lukuoppaassa ja asiakirjassa "Sustainability-related disclosure", joka on saatavana alla olevan verkkosivuston kohdassa "Rahastokohtaiset kestävyteen liittyvät yksityiskohtaiset tiedot":

[https://www.danskeinvest.fi/page/vastuulliset\\_sijoitukset\\_tietoa](https://www.danskeinvest.fi/page/vastuulliset_sijoitukset_tietoa)

## Kestävät sijoitukset

Indikaattori: YK:n kestävän kehityksen tavoitteita edistävien ja kestäviksi sijoituksiksi katsottavien sijoitusten painotettu osuus salkussa:

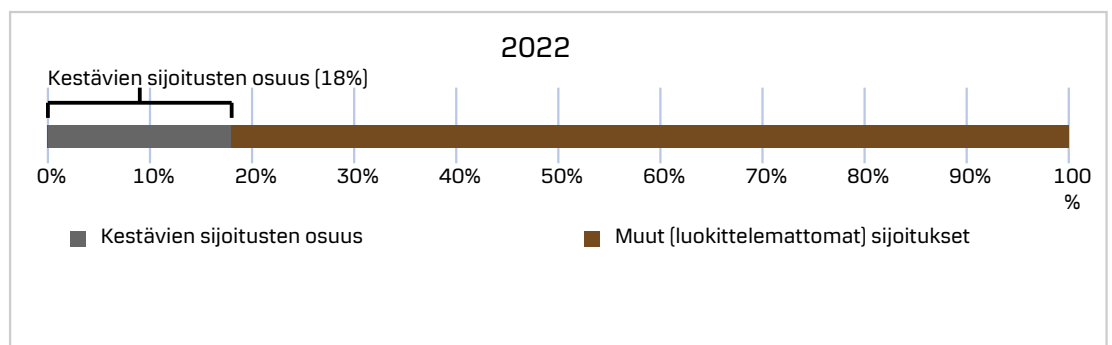
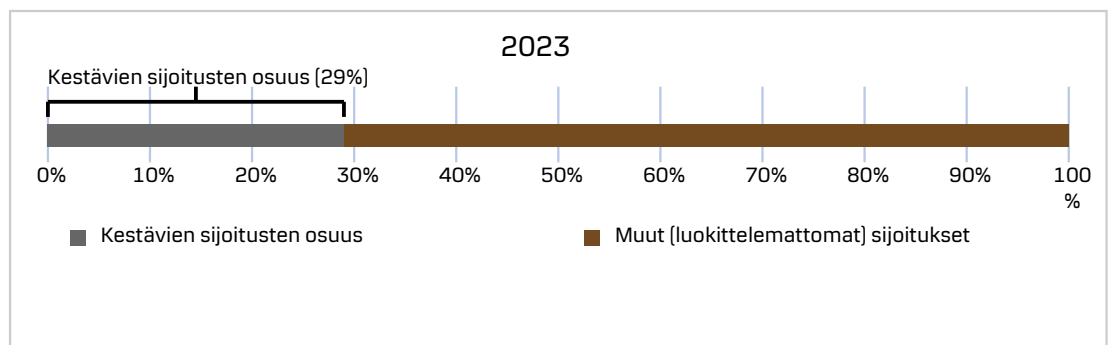
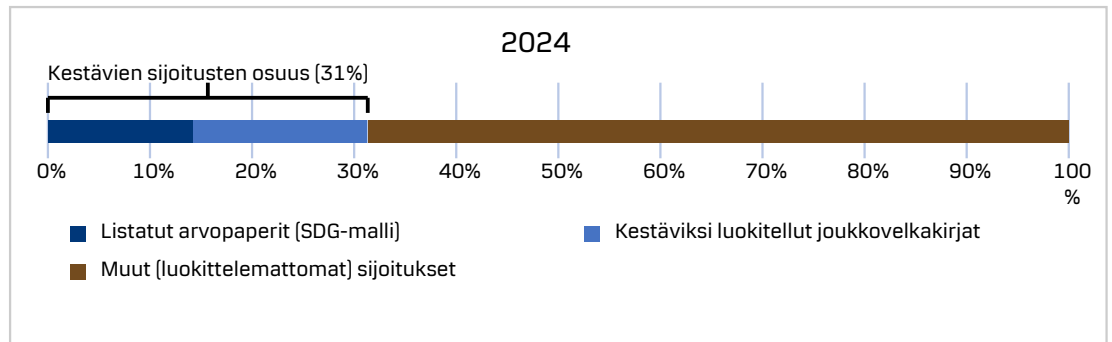
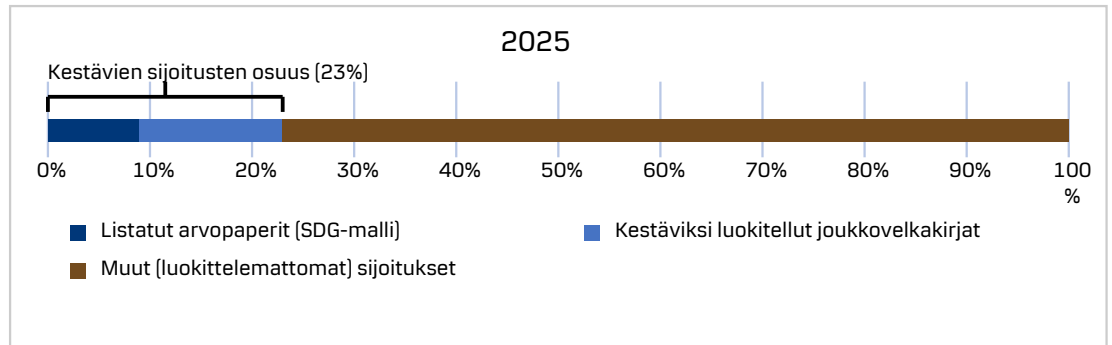
- Danske Bankin SDG-malli, joka mittaa yrityksen myönteistä panosta YK:n kestävän kehityksen tavoitteisiin liikkeeseenlaskijan liikevaihdolla toiminnoista, jotka edistävät yhtä tai useampaa YK:n kestävän kehityksen tavoitetta (käytetään osakkeille ja yrityslainoille sekä vastaaville listatuille arvopapereille)
- Danske Bankin kestävien joukkovelkakirjojen luokittelukriteerit, joissa joukkovelkakirjaa arvioidaan liikkeeseenlaskun puitekriteerien (EU Green Bond Standard ja ICMA) avulla, sekä sen mukaan kohdentuuko rahoitus yhteen tai useampaan YK:n kestävän kehityksen tavoitetta tukevaan hankkeeseen.

Alla olevassa kaaviossa esitetään rahaston kestävien sijoitusten painotettu osuus.

Sijoitukset, jotka eivät täytä rahaston kestävä sijoituksen kriteerejä, on merkitty nimellä "Muut (luokittelemattomat) sijoitukset". Lisätietoja kestävien sijoitusten mitatusta painotetusta panostuksesta yksittäisiin YK:n kestävä kehityksen tavoitteisiin on kohdassa "Mitkä ovat olleet niiden kestävien sijoitusten tavoitteet, joita rahoitustuote on osittain tehnyt, ja miten kestävä sijoitus on edistänyt näiden tavoitteiden saavuttamista?".

Sitova elementti: Rahasto on sitoutunut tekemään vähintään 5 % sijoituksistaan kestäviin sijoituskohteisiin.

Kestävyysindikaattorit mittaavat, miten rahoitustuotteen edistämät ympäristöön tai yhteiskuntaan liittyvät ominaisuudet toteutuvat.



### Poissulkemiset

Indikaattori: Poissuljettujen sijoituskohteiden määrä rahaston sijoitussalkussa ja poissulkukriteerien mukaisten sijoituskohteiden määrä poissulkemistalalla.

Poissulkemiset toteutetaan poissulkukriteeristössä (Exclusion Instruction) määriteltyjen indikaattorien, kynnyksarvojen ja määritelmien avulla. Alla oleva taulukko osoittaa kunkin rahaston soveltaman poissulkemiskategorian poissuljettujen liikkeeseenlaskijoiden määrän, ks. "Poissuljettujen liikkeeseenlaskijoiden määrä". Tämä ei kuvasta rahaston sijoitusuniversumin todellista supistumista, sillä kaikki poissuljetut sijoitukset eivät sisälly rahaston vertailuindeksiin ja/tai rahaston sijoitusstrategiaan.

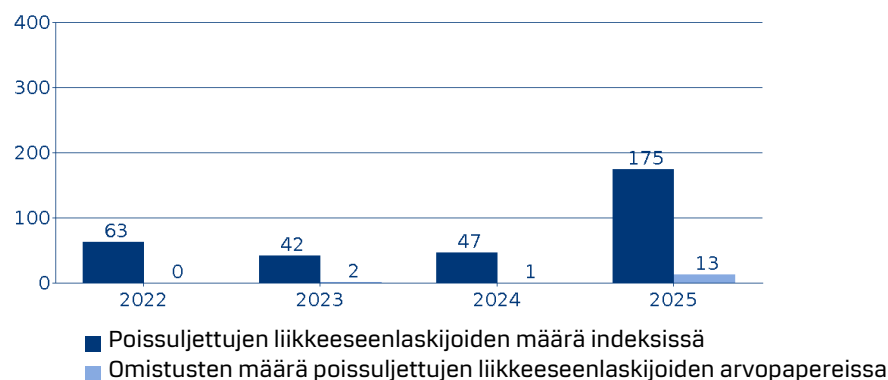
Mikäli rahastolla on vertailuarvo, ilmoitetaan vertailuarvon poissuljettujen sijoitusten lukumäärä. Vertailuarvon katsotaan tältä osin edustavan rahaston mahdollisten sijoitusten kohdejoukkoa.

Sitova elementti: Rahasto pidättäytyy sijoittamasta liikkeeseenlaskijoihin, jotka on suljettu pois määriteltyjen poissulkukriteerien perusteella. Mikäli rahasto sijoittaa toisten rahastojen kautta, on riski, että rahasto sijoittaa epäsuorasti liikkeeseenlaskijoihin, jotka kuuluvat rahaston poissulkemisten piiriin. Edellä kuvatuissa tilanteissa rahasto saattaa sallia tällaiset omistukset, mikäli koko sijoituskohteena olevan rahaston myynti olisi suhteeton toimenpide huomioiden rahaston muut varainhoidolliset veloitteet, kokonaisuudessaan nämä omistukset poissulkulistoilla olevissa liikkeeseenlaskijoissa ovat enintään 1% rahaston sijoituksista, ja mikäli sääntely ei velvoita rahastoa luopumaan sijoituksesta tiettyyn poissulkemiseen liittyen.

Poissulkeminen	Poissuljettujen liikkeeseenlaskijoiden määrä	Poissuljettujen liikkeeseenlaskijoiden määrä (vertailuarvo)	Vertailuarvosta poissuljettujen osuus	Omistusten määrä poissuljetuissa kohteissa
Kivihiihi	368	17	0.3%	0
Kiistanalaiset aseet	45	0	0.0%	0
Hyvä hallintotapa*	25	1	0.0%	0
Normiperusteiset poissulut*	425	6	0.1%	0
Turvepohjainen energia	1	0	0.0%	0
Pornografia	11	0	0.0%	0
Poissuljetut maat*	25	0	0.0%	0
Öljyhiekka	53	6	0.1%	0
Tupakka	120	9	0.2%	0
Kestävyyriskit	24	2	0.0%	0
Fossiilittoman siirtymän jarruttajat	1916	134	2.2%	13

Sijoitukset epälikvideihin vaihtoehtoihin ja velkakirjoihin uusilla markkinoilla eivät kuulu rahasto poissulkemisiin fossiilisen sektorin ei-sopeutumismalmiiden yritysten osalta. Rahasto voi siten saada altistuksen näille sijoituksille, kun rahasto sijoittaa muiden rahastojen kautta, mikä raportoidaan taulukossa. Nämä sijoitukset käsitellään yllä kuvattujen 1%:n raja mukaisesti.

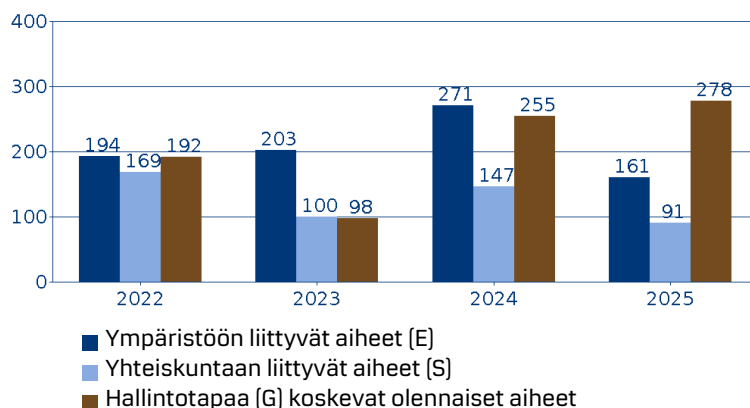
\*Osa Tehostettuja Kestävyyssstandardeja



### Aktiivinen omistajuus

Indikaattori: Rahaston liikkeeseenlaskijoihin kohdistamien vaikuttamistoimien määrä. Raportoidut vaikuttamistoimet käsittävät kaikki rahaston sijoitusten liikkeeseenlaskijoihin kohdistetut kirjatut Danske Bankin tai ulkoistetun salkunhoitajan vaikuttamistoimet ja ne eivät välttämättä liity suoraan rahaston sijoituspäätöksistä vastaavan tahon suorittamiin vaikuttamistoimiin.

Sitova elementti: Rahasto pyrkii erilaisin vaikuttamistoimin vaikuttamaan liikkeeseenlaskijoihin Danske Invest Rahastoyhtiö Oyn aktiivisen omistajuuden periaatteiden (Active Ownership Policy) mukaisesti .



### ... entä verrattuna edellisiin kausiin?

Yllä olevissa taulukoissa on esitetty historiallinen vertailu aiempiin tarkastelujaksoihin.

### Mitkä ovat olleet niiden kestävien sijoitusten tavoitteet, joita rahoitustuote on osittain tehnyt, ja miten kestävä sijoitus on edistänyt näiden tavoitteiden saavuttamista?

Rahaston kestävien sijoitusten tavoitteena on edistää yhtä, tai useampaa YK:n kestävän kehityksen tavoitetta (SDG). YK:n kestävän kehityksen tavoitteet muodostuvat 17:stä tavoitteesta ja niiden alatavoitteista, joihin liittyy sekä ympäristöön että yhteiskuntaan liittyviä tavoitteita tukevia kohdealueita. YK:n kestävän kehityksen tavoitteet: SDG 1 - Ei köyhyyttä, SDG 2 - Ei nälkää, SDG 3 - Terveysttä ja hyvinvointia, SDG 4 - Hyvä koulutus, SDG 5 - Sukupuolten tasa-arvo, SDG 6 - Puhdas vesi ja sanitaatio, SDG 7 - Edullista ja puhdasta energiaa, SDG 8 - Ihmisarvoista työtä ja talouskasvua, SDG 9 - Kestävää teollisuutta, innovaatioita ja infrastruktuureja, SDG 10 - Eriarvoisuuden vähentäminen, SDG 11 - Kestävät kaupungit ja yhteisöt, SDG 12 - Vastuullista kuluttamista, SDG 13 - Ilmastotekoja, SDG 14 - Vedenalainen elämä, SDG 15 - Maanpäällinen elämä, SDG 16 - Rauha, oikeudenmukaisuus ja hyvä hallinto ja SDG 17 - Yhteistyö ja kumppanuus.

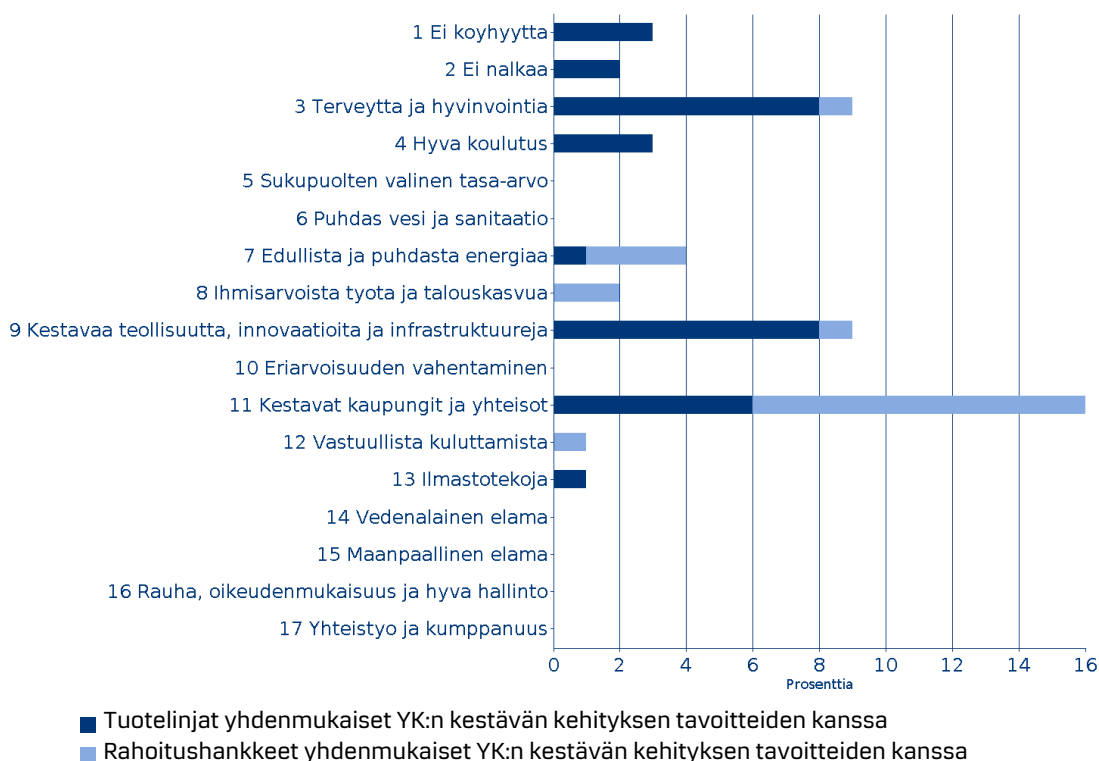
Rahasto edisti YK:n kestävän kehityksen tavoitteita suorilla ja/tai muiden rahastojen kautta tehdyillä sijoituksilla:

- liikkeeseenlaskijoihin, joiden liikevaihdosta vähintään 50 % muodostuu tuotteista ja palveluista ("tuotelinjat"), joiden katsotaan Danske Bankin SDG-malliin perustuen edistävän yhtä, tai useampaa YK:n kestävän kehityksen tavoitetta. Liikkeeseenlaskija voi myös täyttää kestävän sijoituksen kriteerit, jos liikkeeseenlaskijan toiminnot ovat pääosin yhdenmukaisia EU:n luokitusjärjestelmän mukaisten ympäristötavoitteiden kanssa. Rahastolla ei kuitenkaan ole velvollisuutta tehdä tällaisia sijoituksia. Liikkeeseenlaskijoiden mitattu myötävaikutus yksittäisiin YK:n kestävän kehityksen tavoitteisiin on raportoitu alla olevassa kaaviossa (katso "Tuotelinjat yhdenmukaiset YK:n kestävän kehityksen tavoitteiden kanssa").
- kestäviksi luokiteltuihin joukkovelkakirjoihin, jotka on liikkeeseenlaskettu International Capital Markets Associationin (ICMA) puite-ehtojen mukaisesti ja joissa liikkeeseenlasku kohdistetaan rahoitushankkeisiin, jotka edistävät yhtä tai useampaa YK:n kestävän kehityksen tavoitetta Danske Bankin kestävän sijoittamisen kriteerien mukaisesti. Kriteerit päivitettiin vuonna 2024. Liikkeeseenlaskijoiden mitattu myötävaikutus yksittäisiin YK:n kestävän kehityksen tavoitteisiin on raportoitu alla olevassa kaaviossa (katso "Rahoitushankkeet yhdenmukaiset YK:n kestävän kehityksen tavoitteiden kanssa"). Kaavio ei sisällä osuuksia liikkeeseenlaskuista, joita ei ole vielä kohdennettu tavoitteiden mukaisiin projekteihin.

Rahasto on myös sijoittanut toimintoihin, jotka edistävät merkittävästi yhden tai useamman EU:n luokitusjärjestelmän mukaisen ilmastotavoitteen toteuttamista [katso ”Missä määrin kestävät sijoitukset, joilla on ympäristötavoite, ovat olleet EU:n luokitusjärjestelmän mukaisia?”].

### Kestävien sijoitusten jakautuminen YK:n kestävän kehityksen tavoitteiden mukaan

Tämä kaavio esittää erittelyn siitä, miten rahaston kestävät sijoitukset edistävät YK:n kestävän kehityksen tavoitteita Danske Bankin kehittämän SDG-luokituksen perusteella.



### Miten kestävät sijoitukset, joita rahoitustuote on osittain tehnyt, eivät ole aiheuttaneet merkittävää haittaa yhdellekään ympäristön tai yhteiskunnan kannalta kestävälle sijoitustavoitteelle?

Rahaston poissulkemisilla rajoitettiin sijoituksia liikkeeseenlaskijoihin, joista oli merkittävää haittaa yhteiskuntaan ja ympäristöön liittyville tavoitteille. Lisäksi rahaston kestävissä sijoituksissa käytettiin täydentäviä kriteereitä näiden näkökohtien huomioon ottamiseksi, mukaan lukien kestävyystekijöihin kohdistuvia haitallisia vaikutuksia koskevat indikaattorit. [katso ”Miten kestävyystekijöihin kohdistuvia haitallisia vaikutuksia koskevat indikaattorit on otettu huomioon?” ja ”Ovatko kestävät sijoitukset olleet monikansallisille yrityksille annettujen OECD:n toimintaohjeiden sekä yritystoimintaa ja ihmisoikeuksia koskevien YK:n ohjaavien periaatteiden mukaisia?”].

Luokitusjärjestelmän mukaisten toimintojen ”Ei merkittävää haittaa” -arvioinneissa rahasto on hyödyntänyt liikkeeseenlaskijoiden dataa, joka on raportoitu EU:n luokitusjärjestelmästä annetussa asetuksessa määriteltyjen seulontakriteerien mukaisesti.

Pääasiallisilla haittavaikutuksilla tarkoitetaan sijoituspäätösten merkittävimpiä kielteisiä vaikutuksia kestävyystekijöihin, jotka koskevat ympäristöön, yhteiskuntaan ja työntekijöihin liittyviä asioita, ihmisoikeuksien kunnioittamista sekä korruption ja lahjonnan torjuntaan liittyviä asioita.

## **Miten kestävyystekijöihin kohdistuvia haitallisia vaikutuksia koskevat indikaattorit on otettu huomioon?**

"Ei merkittävää haittaa" arviointia täydennettiin PAI-indikaattoreiden kynnysarvojen avulla. Nämä liittyivät kasvihuonekaasupäästöihin; fossiilisten polttoaineiden alalla toimiviin yrityksiin liittyvään vastuuseen; uusiutumattomien energialähteiden kulutukseen ja tuotantoon; energiankulutuksen intensiteettiin; sijoituksiin yrityksissä, joilla ei ole hiilipäästöjen vähentämiseen tähtäviä aloitteita; toimintoihin, jotka vaikuttavat kielteisesti biologisen monimuotoisuuden kannalta herkkiin alueisiin; vesistöihin laskettaviin päästöihin; vaarallisiin ja radioaktiivisiin jätteisiin; sekä sijoituskohteiden yhteiskuntaan ja työntekijöihin liittyviin asioihin. Vaikka sijoituksella olisi ollut positiivinen vaikutus ympäristöön tai yhteiskuntaan liittyviin tavoitteisiin ja se oli yleisesti sallittu rahaston poissulkemiskriteerien mukaan, sijoituksen oli täytettävä rahaston määrittämät kynnysarvot, jotta sitä voitiin pitää kestäväenä sijoituksena. Kynnysarvoja määritettäessä arvioidaan milloin altistuminen mille tahansa käytetyistä indikaattoreista tulisi pitää sinänsä merkittävänä haittana ympäristöön tai yhteiskuntaan liittyvälle tavoitteelle. Tätä arviointia tarkistetaan jatkuvasti parantuneiden taustatietojen ja "ei merkittävää haittaa" -ymmärryksen kehittyessä. Nähdäksesi nykyiset kynnysarvot, katso rahaston kestävyteen liittyvät ilmoitukset asiakirjasta 'Sustainability-related Website Disclosure', joka on saatavilla ao. osoitteesta kohdasta 'Rahastokohtaiset kestävyteen liittyvät yksityiskohtaiset tiedot'.

[https://www.danskeinvest.fi/page/vastuulliset\\_sijoitukset\\_tietoa](https://www.danskeinvest.fi/page/vastuulliset_sijoitukset_tietoa)

Määrä, jolla pääasialliset haittavaikutukset kestävyystekijöihin on muutoin huomioitu, on voinut vaihdella sijoituskohteena olevien rahastojen tasolla.

## **Ovatko kestävät sijoitukset olleet monikansallisille yrityksille annettujen OECD:n toimintaohjeiden sekä yritystoimintaa ja ihmisoikeuksia koskevien YK:n ohjaavien periaatteiden mukaisia?**

Rahaston kestävät sijoitukset sovitettiin yhteen monikansallisia yrityksiä koskevien OECD:n toimintaohjeiden (OECD Guidelines for Multinational Enterprises) ja YK:n yritystoimintaa ja ihmisoikeuksia koskevien ohjaavien periaatteiden (UN Guiding Principles on Business and Human Rights) kanssa. Tämä periaate on turvattu sulkemalla pois liikkeeseenlaskijoita Danske Bankin kehittämän tehostetun kestävyysstandardien seulonnan mukaisesti.

EU:n luokitusjärjestelmässä vahvistetaan "ei merkittävää haittaa" -periaate, jonka mukaan luokitusjärjestelmän mukaiset sijoitukset eivät saisi aiheuttaa luokitusjärjestelmän tavoitteille merkittävää haittaa. Periaatteeseen liittyy erityisiä unionin kriteerejä.

"Ei merkittävää haittaa" periaatetta sovelletaan ainoastaan sellaisiin rahoitustuotteeseen sisältyviin sijoituksiin, joissa otetaan huomioon ympäristön kannalta kestäviä taloudellisia toimintoja koskevat EU:n kriteerit. Muiden tähän rahoitustuotteeseen sisältyvien sijoitusten osuuden osalta ei oteta huomioon ympäristön kannalta kestäviä taloudellisia toimintoja koskevia EU:n kriteerejä.

Mitkään muutkaan kestävät sijoitukset eivät saa aiheuttaa ympäristö- tai yhteiskunnallisille tavoitteille merkittävää haittaa.



## Miten tässä rahoitustuotteessa on otettu huomioon pääasialliset haittavaikutukset kestävyystekijöihin?

Rahasto on mitannut kestävyystekijöihin kohdistuvia tärkeimpiä haitallisia vaikutuksia komission delegoidussa asetuksessa (EU) 2022/1288 määriteltyjen PAI-indikaattoreiden perusteella.

Näiden indikaattoreiden keskimääräinen suorituskyky on esitetty alla olevassa taulukossa. Jokaisen indikaattorin laskentaan tarvittavat tietolähteet ja periaatteet löytyvät SFDR-lukuohjeesta. Yksittäisen indikaattorin tietojen kattavuudessa on merkittävää vaihtelua, minkä vuoksi mitattuja arvoja täydennetään indikaattorikohtaisilla kattavuustiedoilla.

Kuten lukuohjeessa kerrotaan, taulukon luvut (mukaan lukien tietojen kattavuus) aiemmilta tarkastelujaksoilta on laskettu uudelleen, jotta ne ovat vertailukelpoisia vuoden 2025 lukujen kanssa.

Kattavuustaso alla olevassa taulukossa osoittaa datan kattavuuden kyseisessä indikaattorissa suhteessa rahaston sijoituksiin.

Katso taulukon alta lisätietoja toimista, joihin on ryhdytty asianmukaisten indikaattoreiden osalta.

<b>Indikaattorit investointeja vastaanottavien yritysten investoinneille (muodostavat 55% investoinneista)</b>				
<b>Kasvihuonekaasupäästöt</b>	<b>2025 Vaikutus / Kattavuus</b>	<b>2024 Vaikutus / Kattavuus</b>	<b>2023 Vaikutus / Kattavuus</b>	<b>2022 Vaikutus / Kattavuus</b>
01 Scope 1 -kasvihuonekaasupäästöt (tonnia) Suorat päästöt yrityksen omistamien tai hallitsemien resurssien suorista päästöistä	4.412 / 77%	5.217 / 72%	6.653 / 74%	5.749 / 59%
02 Scope 2 -kasvihuonekaasupäästöt (tonnia) Epäsuorat päästöt ostetun ja kulutetun energian tuotannosta	1.262 / 77%	1.309 / 72%	1.391 / 74%	1.617 / 59%
03 Scope 3 -kasvihuonekaasupäästöt (tonnia) Kaikki muut epäsuorat päästöt läpi yrityksen arvoketjun	76.757 / 77%	74.184 / 72%	71.841 / 74%	52.448 / 59%
04 Kasvihuonekaasupäästöt yhteensä (tonnia)	82.431 / 77%	80.710 / 72%	79.884 / 74%	59.815 / 59%
05 Hiilijalanjälki (tCO <sub>2</sub> e / m€ sijoitettu)	679 / 77%	669 / 72%	642 / 74%	405 / 59%
06 Sijoituskohteina olevien yritysten kasvihuonekaasuintensiteetti (tCO <sub>2</sub> e / m€ liikevaihto)	1.397 / 77%	1.391 / 72%	1.423 / 74%	901 / 59%
07 Fossiilisten polttoaineiden alalla toimivien yritysten osuus sijoituksista (osuus sijoituksista)	4% / 76%	4% / 71%	4% / 73%	3% / 59%
08 Uusiutumattoman energian osuus - Kulutus	27% / 52%	26% / 49%	26% / 48%	13% / 17%
09 Uusiutumattoman energian osuus - Tuotanto	3% / 73%	2% / 68%	2% / 70%	2% / 56%
10 Energiankulutuksen intensiteetti ilmastovaikutukseltaan merkittävää alaa kohden (GWh per miljoona EUR liikevaihto)				
Maatalous, metsätalous ja kalatalous	0	0	0	0
Kaivostoiminta ja louhinta	1	1	1	2
Teollisuus	2	0	0	1
Sähkön, kaasun ja kaukolämmön/-jäähdytyksen jakelu	2	2	2	4
Vesihuolto; jätevesi, jätehuolto ja ympäristön puhtaanapito	1	1	1	1
Rakentaminen	0	0	0	0
Tukku- ja vähittäiskauppa; Autojen ja moottoripyörien korjaus	4	0	0	0
Kuljetus ja varastointi	1	1	1	0
Kiinteistötoiminta	1	1	1	0

11	Sijoitusten osuus yrityksiin, joilla ei ole CO2-päästöjen vähentämiseen tähtäviä aloitteita Pariisin ilmastopöytäkirjan mukaisesti	29% / 77%	28% / 72%	33% / 74%	29% / 59%
----	--	-----------	-----------	-----------	-----------

	<b>Toiminnot, jotka vaikuttavat kielteisesti biologisen monimuotoisuuden kannalta herkkiin alueisiin</b>	<b>2025 Vaikutus / Kattavuus</b>	<b>2024 Vaikutus / Kattavuus</b>	<b>2023 Vaikutus / Kattavuus</b>	<b>2022 Vaikutus / Kattavuus</b>
12	Sellaisiin sijoituskohteina oleviin yrityksiin tehtyjen sijoitusten osuus, joilla on toimipaikkoja tai toimintoja biologisen monimuotoisuuden kannalta herkillä alueilla tai niiden lähellä, kun näiden sijoituskohteina olevien yritysten toiminnot vaikuttavat kielteisesti näihin alueisiin	0% / 76%	0% / 71%	0% / 73%	0% / 59%

	<b>Päästöt veteen</b>	<b>2025 Vaikutus / Kattavuus</b>	<b>2024 Vaikutus / Kattavuus</b>	<b>2023 Vaikutus / Kattavuus</b>	<b>2022 Vaikutus / Kattavuus</b>
13	Sijoituskohteina olevien yritysten aiheuttamat päästöt veteen tonneina sijoitettua miljoonaa euroa kohden painotettuna keskiarvona ilmaistuna	0 / 2%	0 / 2%	0 / 2%	0 / 2%

	<b>Vaarallisen jätteen ja radioaktiivisen jätteen määrä</b>	<b>2025 Vaikutus / Kattavuus</b>	<b>2024 Vaikutus / Kattavuus</b>	<b>2023 Vaikutus / Kattavuus</b>	<b>2022 Vaikutus / Kattavuus</b>
14	Sijoituskohteina olevien yritysten tuottama vaarallinen jäte ja radioaktiivinen jäte tonneina sijoitettua miljoonaa euroa kohden painotettuna keskiarvona ilmaistuna	3 / 31%	1 / 27%	3 / 28%	21 / 3%

	<b>Yhteiskuntaan ja työntekijöihin liittyvät asiat</b>	<b>2025 Vaikutus / Kattavuus</b>	<b>2024 Vaikutus / Kattavuus</b>	<b>2023 Vaikutus / Kattavuus</b>	<b>2022 Vaikutus / Kattavuus</b>
15	YK:n Global Compact -periaatteiden ja monikansallisille yrityksille annettujen Taloudellisen yhteistyön ja kehityksen järjestön (OECD) toimintaohjeiden rikkomiset (osuus sijoituksista)	0% / 77%	0% / 72%	0% / 74%	0% / 59%
16	YK:n Global Compact -periaatteiden tai monikansallisille yrityksille annettujen OECD:n toimintaohjeiden noudattamisen seuraamista koskevien prosessien ja mekanismien puute (osuus sijoituksista)	3% / 71%	4% / 66%	4% / 68%	2% / 55%
17	Sukupuolten välinen tasoittamaton palkkaero (keskiarvo)	16% / 32%	11% / 14%	12% / 11%	9% / 9%
18	Sukupuolten moninaisuus hallituksessa (keskiarvo naisten ja miesten välisestä suhdelvusta)	40% / 68%	41% / 64%	39% / 67%	39% / 54%
19	Altistuminen kiistanalaisiin asemiin (jalkaväkiminut, rypäleaseet, kemialliset aheet ja biologiset aheet) liittyvälle riskille (osuus sijoituksista)	0% / 76%	0% / 71%	0% / 73%	0% / 59%
20	Väärinkäytösten paljastajien puutteellinen suojeleminen (osuus sijoituskohteista, joilla ei ohjeistusta)	<1% / 69%	<1% / 65%	<1% / 68%	0% / 49%
21	Ihmisoikeuksiin liittyvien toimintaperiaatteiden puute (osuus sijoituskohteista joilla ei periaatteita)	18% / 69%	23% / 65%	31% / 68%	6% / 55%

	<b>Alla olevat indikaattorit koskevat vain valtioita ja ylikansallisia organisaatioita (edustaa 42% kokonaisinvestoinneista)</b>	<b>2025 Vaikutus / Kattavuus</b>	<b>2024 Vaikutus / Kattavuus</b>	<b>2023 Vaikutus / Kattavuus</b>	<b>2022 Vaikutus / Kattavuus</b>
--	--	--	--	--	--

22	Kohdemaiden kasvihuonekaasuintensiteetti (Päästöt / BKT)	275 / 96%	323 / 96%	310 / 96%	439 / 96%
23	Sijoituskohteina olevat maat, jotka ovat syyllistyneet sosiaalilainsäädännön rikkomiseen (prosenttia)	60 (77%) / 95%	61 (76%) / 96%	56 (72%) / 96%	55 (69%) / 96%
24	Keskimääräinen pisteytys korruption osalta	2 / 96%	2 / 96%	2 / 96%	2 / 96%
25	Veroasioissa yhteistyöhaluttomat lainkäyttöalueet	0 / 95%	0 / 96%	0 / 96%	0 / 96%
26	Keskimääräinen pisteytys oikeusvaltioperiaatteen osalta	2 / 96%	2 / 96%	2 / 96%	2 / 96%

## Kohdeyhtiöitä koskeviin indikaattoreihin liittyvät toimet

### Kasvihuonekaasupäästöt

Indikaattorit 1-11 priorisoitiin jättämällä rahastosta pois sellaiset liikkeeseenlaskijat, joilla on merkittäviä haitallisia ilmastovaikutuksia. Tarkastelujaksolla 368 liikkeeseenlaskijaa oli poissulkueluettelossa kivihiilen ja 1 turvepohjaisen energiantuotannon osalta, 1.916 oli listalla fossiilittoman siirtymän jarruttajat -luokan osalta ja 53 öljyhiekka -luokan osalta. Indikaattoreihin liittyviä liikkeeseenlaskijaa kohdistettuja vaikuttamistoimia on kirjattu raportointikaudella 98 kappaletta. Rahaston kestävä sijoitus integroivat nämä indikaattorit arvioitaessa, onko liikkeeseenlaskija aiheuttanut merkittävää haittaa jollekin ympäristöön tai yhteiskuntaan liittyvälle tavoitteelle.

### Biologinen monimuotoisuus

Indikaattori 12 biologiselle monimuotoisuudelle hoidettiin osittain Danske Bankin laajennetun kestävyystarkastelun kautta. Viitekaudella yli 50 liikkeeseenlaskijaa oli poissulkemislistalla muun muassa biologiseen monimuotoisuuteen liittyvien syiden vuoksi. Indikaattoriin liittyviä liikkeeseenlaskijaa kohdistettuja vaikuttamistoimia on kirjattu raportointikaudella 6 kappaletta. Rahaston kestävä sijoitus integroivat nämä PAI-indikaattoreiden kynnsarvot arvioitaessa, onko liikkeeseenlaskija aiheuttanut merkittävää haittaa jollekin ympäristöön liittyvälle tavoitteelle.

### Vesi ja jäte

Indikaattorit 13 ja 14, jotka koskevat päästöjä veteen ja vaarallista jätettä, katettiin osittain rahastoin laajennetulla kestävyysseulonalla. Viitekaudella yli 110 liikkeeseenlaskijaa oli poissulkemislistalla haitalliseen ympäristökäytäntöön liittyvien syiden vuoksi, mukaan lukien joissakin tapauksissa vesistöihin kohdistuvat päästöt ja vaarallinen jäte. Rahaston sijoituskohteiden liikkeeseenlaskijaa kohdistettuja vaikuttamistoimia on kirjattu raportointikaudella 7 kappaletta. Rahaston kestävä sijoitus integroivat nämä PAI-indikaattoreiden kynnsarvot arvioitaessa, onko liikkeeseenlaskija aiheuttanut merkittävää haittaa jollekin ympäristöön liittyvälle tavoitteelle.

### Yhteiskuntaan ja työntekijöihin liittyvät asiat

Indikaattorit 15-21, jotka koskevat yhteiskuntaa ja työntekijöihin liittyviä asioita, katettiin osittain Danske Bankin laajennetulla kestävyysseulonalla ja poissulkemisilla kiistanalaisten aseiden osalta. Viitekaudella yli 110 liikkeeseenlaskijaa oli poissulkemislistalla näihin aiheisiin liittyvien seikkojen vuoksi, mukaan lukien poissulkemisestä ihmisoikeuksien, hyvän hallinnon, työntekijöiden oikeuksien jne. rikkoutumisten vuoksi. Kiistanalaisten aseiden poissulkemislista sisälsi 45 poissuljettua liikkeeseenlaskijaa. Aiheisiin liittyviä liikkeeseenlaskijaa kohdistettuja vaikuttamistoimia on kirjattu raportointikaudella 48 kappaletta. Rahaston kestävässä sijoituksissa integroitiin näiden PAI-indikaattoreiden kynnsarvot sen arvioimiseksi, oliko sijoituksesta merkittävää haittaa yhteiskunnalliselle tavoitteelle.

### Valtioihin ja ylikansallisiin organisaatioihin tehtävien sijoitusten indikaattorit

Indikaattorit, kuten sijoitusten vastaanottajamaiden kasvihuonekaasupäästöjen intensiteetti, sijoitusten vastaanottajamaiden yhteydet sosiaalisten oikeuksien loukkauksiin, keskimääräinen korruptio, veroasioissa yhteistyöhaluttomat lainkäyttöalueet ja keskimääräinen oikeusvaltiokehitys, otettiin huomioon Danske Bankin tehostettujen kestävyysstandardien seulonassa sovellettavassa maiden poissulkemisestä koskevassa arvioinnissa. Tarkastelujaksolla aikana poissulkueluettelossa oli 25 maata. Indikaattoreihin liittyviä liikkeeseenlaskijaa kohdistettuja vaikuttamistoimia on kirjattu raportointikaudella 2 kappaletta.



## Mitkä ovat olleet tämän rahoitustuotteen merkittävimmät sijoitukset?

Luettelo sisältää sijoitukset, jotka muodostavat suurimman osuuden rahoitustuotteen sijoituksista viitekaudella, joka on 01.01.2025 - 31.12.2025.

Suurimmat sijoitukset	ISIN	Toimiala	Osuus (%)	Maa
Danske Invest Euro Government Bond Index W K	FI4000282231	Financials	19.9%	FI
Danske Invest Euro Yrityslaina W K	FI4000282181	Financials	18.3%	FI
Di Emerging Markets Debt Hard Ccy, Os.Laji Eur W H	DK0060549863	Financials	12.0%	DK
Danske Invest Euro Obligaatio lw K	FI4000391040	Financials	10.6%	FI
Di Sicav Euro Invest. Grade Corp. Bond I	LU0249702647	Financials	7.4%	LU
Di Sicav European Corp. Sust. Bond I	LU1399305330	Financials	6.9%	LU
Di Sicav Glb Infl Lnk Bond Short Duration Wa	LU1679001278	Financials	6.9%	LU
Di Sicav Glb Infl Lnk Bond Short Duration Wi	LU3041268254		6.8%	LU
Danske Invest Euro High Yield W K	FI4000282256	Financials	5.9%	FI
Danske Invest Euro Korko I W K	FI4000282397	Financials	5.9%	FI
Di Pohjoisen Yrityslainat, Osuuslaji Eur H	DK0060500429	Financials	3.9%	DK
Di Global High Yield Bonds, Osuuslaji Eur W H	DK0060549947	Financials	2.6%	DK
Di Sele Us High Yield Bonds, Osuuslaji Eur W H	DK0062263299	Financials	1.8%	DK
Di Kehittyvät Korkomarkk, Paikallisval, Osuuslaji Eur W	DK0060910164	Financials	1.3%	DK

Suurimmat sijoitukset lasketaan vuoden aikana havaittujen suurimpien kuukausittaisten sijoitusten perusteella. Kuukausittaisista havainnosta tunnistetaan ja raportoidaan yksittäinen suurin sijoitus.



## Mikä on ollut kestävyteen liittyvien sijoitusten osuus?

Varojen allokoinnin yleiskatsauksesta selviää, missä määrin rahasto on tehnyt kestävyteen liittyviä sijoituksia ja kuinka paljon on allokoitu kohteisiin, jotka edistävät ympäristöön ja/tai yhteiskuntaan liittyvien ominaisuuksien saavuttamista sekä kuinka paljon kuuluu kategoriaan muut sijoitukset.

## Mikä on ollut varojen allokointi?

Varojen allokointi kuvaa tiettyihin omaisuuseriin tehtyjen sijoitusten osuutta.


Rahasto edisti ympäristöön ja/tai yhteiskuntaan liittyviä ominaisuuksia seulonnalla, joka toimi poissulkemisten perustana, kestävien sijoitusten avulla ja aktiivisen omistajuuden avulla. EU:n luokitusjärjestelmän mukaisten sijoitusten raportoitu osuus perustuu näiden toimintojen raportoituun liikevaihtoon.

Rahasto teki myös "muuta sijoituksia", joita ei seulottu niiden prosessien mukaisesti, joita on käytetty rahaston edistämien ympäristöön ja yhteiskuntaan liittyvien ominaisuuksien saavuttamiseksi. [katso "Mitkä sijoitukset ovat sisällyneet kohtaan "Muu", mikä on ollut niiden tarkoitus ja onko sovellettu ympäristöön liittyviä tai yhteiskunnallisia vähimmäistason suojatoimia?"]

"Varojen allokointi" -katsaus antaa tietoa rahaston tarkastelujakson sijoitusten osuudesta, joka oli yhdenmukainen rahaston ympäristöön ja/tai yhteiskuntaan liittyvien ominaisuuksien kanssa sekä muiden sijoitusten osuudesta. Katso aiempien tarkastelujaksojen varojen allokointi tämän yleiskatsauksen alla olevasta taulukosta.

Ympäristöön- ja/tai yhteiskuntaan liittyvien ominaisuuksien kanssa yhdenmukaisten sijoitusten osuus lasketaan suhteessa rahaston sijoitusten kokonaismarkkina-arvoon.

Yllä olevassa kuvassa esitetyt luvut kuvaavat vertailukauden keskimääräistä allokaatiota.



#1. Ympäristöön/yhteiskuntaan liittyviä ominaisuuksia kattaa ne rahoitustuotteessa tehdyt sijoitukset, joita käytetään rahoitustuotteen edistämien ympäristöön tai yhteiskuntaan liittyvien ominaisuuksien toteutumiseksi.

#2. Muu kattaa muut rahoitustuotteessa tehdyt sijoitukset, joilla ei edistetä ympäristöön tai yhteiskuntaan liittyviä ominaisuuksia ja joita ei pidetä kestävinä sijoituksina.

Luokkaan #1 Ympäristöön/yhteiskuntaan liittyviä ominaisuuksia sisältyvät:

- Alaluokka #1A Kestäviä kattaa ympäristöön ja yhteiskuntaan liittyvät kestävät sijoitukset
- Alaluokka #1B Muita ympäristöön/yhteiskuntaan liittyviä ominaisuuksia kattaa ympäristöön tai yhteiskuntaan liittyviä ominaisuuksia edistävät sijoitukset, joita ei pidetä kestävinä sijoituksina.

Historialliset vertailut	2022 (%)	2023 (%)	2024 (%)	2025 (%)
#1 Ympäristöön/ yhteiskuntaan liittyviä ominaisuuksia	96	95	96	97
#2 Muu	4	5	4	3
#1A Kestäviä	18	29	31	23
#1B Muita ympäristöön/ yhteiskuntaan liittyviä ominaisuuksia	78	66	65	74
Luokitusjärjestelmän mukaisia	1	1	1	2
Muita ympäristöön liittyviä	13	19	17	17
Yhteiskunnallisia	4	9	12	4

## Millä talouden aloilla sijoituksia on tehty?

Taulukon tiedot perustuvat sijoituksiin joille toimialatieto on saatavilla. Sijoitukset, joille ei ole toimialatietoa saatavilla esitetään kohdassa "No sector data". Käteisvarojen ja johdannaissijoitusten painoja ei raportoida, joten painot eivät välttämättä ole yhteensä 100 %.

Taulukossa raportoidaan erikseen rahaston altistumiset alasektoreiden liikkeeseenlaskijoille, jotka liittyvät fossiilisten polttoaineiden tutkimisesta, kaivamisesta, louhinnasta, tuotannosta, käsittelystä, varastoinnista, jalostuksesta tai jakelusta saatuihin tuloihin, mukaan lukien kuljetus, varastointi ja kaupankäynti. Nämä alasektorit raportoidaan alasektoreiden luokitusten kautta: [ENG] Oil & Gas Drilling, Oil & Gas Equipment & Services, Integrated Oil & Gas, Oil & Gas Exploration & Production, Oil & Gas Refining & Marketing, Oil & Gas Storage & Transportation, and Coal & Consumable Fuels.

Toimiala	Alatoimiala	Osuus (%)
Financials	Diversified Banks	13.85%
Utilities	Electric Utilities	2.90%
Communication Services	Integrated Telecommunication Services	2.72%
Real Estate	Real Estate Operating Companies	1.95%
Consumer Discretionary	Automobile Manufacturers	1.52%
Financials	Multi-Sector Holdings	1.31%
Financials	Diversified Capital Markets	0.92%
Health Care	Health Care Equipment	0.86%
Energy	Integrated Oil & Gas	0.82%
Financials	Multi-line Insurance	0.77%
Health Care	Pharmaceuticals	0.76%
Financials	Thriffs & Mortgage Finance	0.70%
Industrials	Construction & Engineering	0.68%
Consumer Discretionary	Leisure Facilities	0.62%
Consumer Discretionary	Hotels, Resorts & Cruise Lines	0.61%
Industrials	Electrical Components & Equipment	0.56%
Consumer Discretionary	Automotive Parts & Equipment	0.48%
Financials	Investment Banking & Brokerage	0.45%
Industrials	Industrial Machinery & Supplies & Components	0.45%
Health Care	Life Sciences Tools & Services	0.45%
Industrials	Air Freight & Logistics	0.44%
Financials	Asset Management & Custody Banks	0.44%
Consumer Staples	Soft Drinks & Non-alcoholic Beverages	0.42%
Materials	Metal, Glass & Plastic Containers	0.42%
Industrials	Construction Machinery & Heavy Transportation Equipment	0.40%

Consumer Staples	Food Retail	0.38%
Industrials	Highways & Railtracks	0.38%
Materials	Paper & Plastic Packaging Products & Materials	0.37%
Industrials	Security & Alarm Services	0.36%
Materials	Specialty Chemicals	0.35%
Communication Services	Advertising	0.35%
Materials	Industrial Gases	0.35%
Industrials	Trucking	0.35%
Consumer Staples	Packaged Foods & Meats	0.34%
Financials	Regional Banks	0.34%
Industrials	Passenger Ground Transportation	0.33%
Materials	Diversified Metals & Mining	0.31%
Financials	Commercial & Residential Mortgage Finance	0.29%
Communication Services	Wireless Telecommunication Services	0.29%
Materials	Construction Materials	0.29%
Real Estate	Industrial REITs	0.29%
Communication Services	Movies & Entertainment	0.27%
Communication Services	Cable & Satellite	0.27%
Materials	Paper Products	0.27%
Consumer Staples	Brewers	0.26%
Industrials	Trading Companies & Distributors	0.24%
Consumer Discretionary	Casinos & Gaming	0.24%
Utilities	Multi-Utilities	0.23%
Real Estate	Specialized REITs	0.23%
Industrials	Research & Consulting Services	0.22%
Financials	Reinsurance	0.22%
Consumer Discretionary	Restaurants	0.21%
Financials	Property & Casualty Insurance	0.21%
Industrials	Rail Transportation	0.19%
Information Technology	Communications Equipment	0.19%
Communication Services	Alternative Carriers	0.19%
Industrials	Building Products	0.18%
Communication Services	Interactive Media & Services	0.18%
Consumer Staples	Personal Care Products	0.18%
Financials	Life & Health Insurance	0.17%
Financials	Consumer Finance	0.17%
Industrials	Industrial Conglomerates	0.17%
Industrials	Environmental & Facilities Services	0.16%
Information Technology	Application Software	0.16%
Consumer Discretionary	Apparel, Accessories & Luxury Goods	0.15%
Financials	Diversified Financial Services	0.15%
Information Technology	Semiconductors	0.14%
Utilities	Gas Utilities	0.14%
Energy	Oil & Gas Refining & Marketing	0.13%
Real Estate	Data Center REITs	0.13%
Industrials	Heavy Electrical Equipment	0.12%
Consumer Discretionary	Household Appliances	0.12%
Health Care	Health Care Supplies	0.12%

Industrials	Marine Transportation	0.11%
Information Technology	IT Consulting & Other Services	0.11%
Utilities	Water Utilities	0.11%
Industrials	Aerospace & Defense	0.09%
Information Technology	Data Processing & Outsourced Services	0.09%
Communication Services	Publishing	0.09%
Utilities	Renewable Electricity	0.08%
Consumer Staples	Distillers & Vintners	0.08%
Health Care	Biotechnology	0.07%
Consumer Discretionary	Tires & Rubber	0.07%
Industrials	Diversified Support Services	0.07%
Consumer Discretionary	Housewares & Specialties	0.06%
Health Care	Health Care Facilities	0.06%
Real Estate	Retail REITs	0.06%
Consumer Discretionary	Distributors	0.06%
Real Estate	Self-Storage REITs	0.06%
Health Care	Health Care Services	0.06%
Consumer Staples	Agricultural Products & Services	0.06%
Consumer Discretionary	Automotive Retail	0.06%
Communication Services	Broadcasting	0.05%
Financials	Transaction & Payment Processing Services	0.05%
Materials	Aluminum	0.05%
Real Estate	Office REITs	0.05%
Real Estate	Telecom Tower REITs	0.05%
Information Technology	Semiconductor Materials & Equipment	0.05%
Energy	Oil & Gas Equipment & Services	0.05%
Consumer Discretionary	Homebuilding	0.05%
Information Technology	Systems Software	0.05%
Consumer Discretionary	Other Specialty Retail	0.04%
Materials	Steel	0.04%
Industrials	Airport Services	0.04%
Financials	Mortgage REITs	0.04%
Materials	Fertilizers & Agricultural Chemicals	0.04%
Health Care	Managed Health Care	0.04%
Materials	Diversified Chemicals	0.03%
Consumer Staples	Food Distributors	0.03%
Industrials	Passenger Airlines	0.03%
Industrials	Human Resource & Employment Services	0.03%
Industrials	Agricultural & Farm Machinery	0.03%
Consumer Staples	Consumer Staples Merchandise Retail	0.03%
Materials	Forest Products	0.02%
Information Technology	Internet Services & Infrastructure	0.02%
Consumer Discretionary	Internet & Direct Marketing Retail	0.02%
Information Technology	Electronic Equipment & Instruments	0.02%
Industrials	Marine Ports & Services	0.02%
Energy	Oil & Gas Drilling	0.02%
Energy	Oil & Gas Exploration & Production	0.02%
Materials	Commodity Chemicals	0.02%

Information Technology	Technology Hardware, Storage & Peripherals	0.02%
Consumer Discretionary	Department Stores	0.02%
Real Estate	Real Estate Services	0.01%
Consumer Discretionary	Specialized Consumer Services	0.01%
Real Estate	Hotel & Resort REITs	0.01%
Consumer Discretionary	Education Services	0.01%
Energy	Oil & Gas Storage & Transportation	0.01%
Information Technology	Electronic Manufacturing Services	0.01%
Information Technology	Technology Distributors	0.01%
Communication Services	Interactive Home Entertainment	0.00%
Consumer Discretionary	Broadline Retail	0.00%
Real Estate	Other Specialized REITs	0.00%
Industrials	Cargo Ground Transportation	0.00%
Consumer Staples	Household Products	0.00%
Financials	Insurance Brokers	0.00%
Information Technology	Electronic Components	0.00%
Real Estate	Health Care REITs	0.00%
Government bonds		36.41%
Energy	Coal & Consumable Fuels	No investments
No sector data		14.08%



## Missä määrin kestävät sijoitukset, joilla on ympäristötavoite, ovat olleet EU:n luokitusjärjestelmän mukaisia?

Rahasto ei ole sijoittanut sitoumustensa perusteella EU:n luokitusjärjestelmän mukaisiin toimintoihin.

Näiden sijoitusten todellinen osuus tarkastelujakson aikana ilmoitetaan alla olevassa taulukossa. Tätä laskentaa varten rahasto seuloi EU:n luokitusjärjestelmän mukaisia toimintoja, jotka perustuvat asetuksen artiklan 3 määrittelemiін seulantakriteereihin.

Raportoitu osuus taloudellisista toiminnoista, jotka ovat EU:n luokitusjärjestelmän mukaisia, oli 2% liikevaihdosta mitattuna, ja se jakautuu seuraavasti: 1,7% toiminnoista tukee ilmastonmuutoksen hillitsemistä; 0,0% toiminnoista tukee ilmastonmuutokseen sopeutumista; 0% toiminnoista tukee veden ja meriluonnonvarojen kestävää käyttöä ja suojelua; 0% toiminnoista tukee siirtymistä kiertotalouteen, 0% toiminnoista tukee saastumisen ehkäisyä ja torjuntaa ja 0% toiminnoista tukee biologisen monimuotoisuuden ja ekosysteemien suojelua ja ennallistamista. Joillekin EU:n luokitusjärjestelmän mukaisiksi raportoiduille toiminnoille ei ole saatavilla tietoa siitä, mihin ilmastotavoitteisiin ja/tai muihin ympäristötavoitteisiin kyseiset investoinnit vaikuttavat. EU:n luokitusjärjestelmän mukaisten taloudellisten toimintojen osuus pyöristetään kokonaislukuun, kun taas tavoitteiden tasot ilmoitetaan yhden desimaalin tarkkuudella paremman yksityiskohtaisuuden ja läpinäkyvyyden vuoksi; tästä syystä voi esiintyä vähäisiä pyöristyseroja.

Laskenta perustuu ISS ESG:n kautta saatavilla oleviin raporteihin taustalla olevilta yrityksiltä.

Tilintarkastajat tai kolmannet osapuolet eivät ole tarkastaneet näiden raportoitujen lukujen vaatimustenmukaisuutta.

### Onko rahoitustuotteessa sijoitettu EU:n luokitusjärjestelmän mukaisiin fossiiliseen kaasuun ja/tai ydinenergiaan liittyviin toimintoihin\*?

- Kyllä  
 Fossiiliseen kaasuun  
 Ydinenergiaan  
 Ei

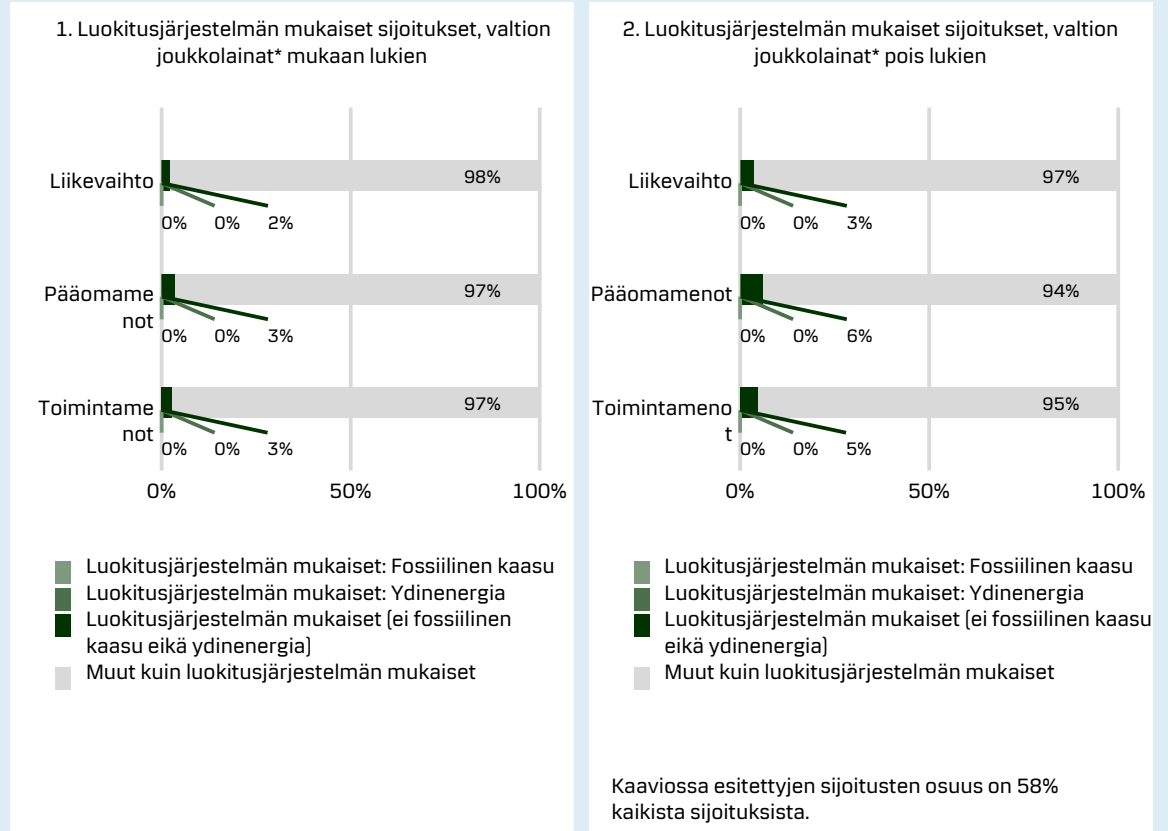
\* Fossiiliseen kaasuun ja/tai ydinenergiaan liittyvät toiminnot ovat EU:n luokitusjärjestelmän mukaisia vain, jos ne osaltaan rajoittavat ilmastonmuutoksen etenemistä ("ilmastonmuutoksen hillintä") eivätkä haittaa merkittävästi mitään EU:n luokitusjärjestelmän tavoitteista (katso selittävä huomautus vasemmanpuoleisessa marginaalissa). Fossiiliseen kaasuun ja ydinenergiaan liittyvien EU:n luokitusjärjestelmän mukaisten taloudellisten toimintojen täydet kriteerit on vahvistettu komission delegoidussa asetuksessa (EU) 2022/1214.

EU:n luokitusjärjestelmän noudattamiseksi, fossiilista kaasua koskeviin kriteereihin sisältyy päästörajoituksia ja siirtyminen täysin uusiutuvaan energiaan tai vähähiilisiin polttoaineisiin vuoden 2035 loppuun mennessä. Ydinenergian osalta kriteereihin sisältyy kattavat turvallisuutta ja ydinjätehuoltoa koskevat säännöt.

Mahdollistavat toiminnot mahdollistavat suoraan sen, että muilla toiminnoilla edistetään merkittävästi ympäristötavoitetta.

Siirtymätoiminnot ovat toimintoja, joille ei ole vielä saatavilla vähähiilisiä vaihtoehtoja ja muun muassa niiden kasvihuonekaasupäästöt asot vastaavat parasta suorituskykyä.

Seuraavissa kaavioissa esitetään vihreällä EU:n luokitusjärjestelmän mukaisien sijoitusten vähimmäisprosenttiosuus. Koska ei ole olemassa asianmukaista menetelmää, jolla voitaisiin määrittää, ovatko valtion joukkolainat\* luokitusjärjestelmän mukaisia, ensimmäisessä kaaviossa luokitusjärjestelmän mukaisuus esitetään kaikista rahoitustuotteen sijoituksista, valtion joukkolainat mukaan lukien, kun taas toisessa kaaviossa mukaisuus esitetään rahoitustuotteen sijoituksista ilman valtion joukkolainoja.



\* Näissä kaavioissa "valtion joukkolainat" koostuvat kaikista valtiiovastuista

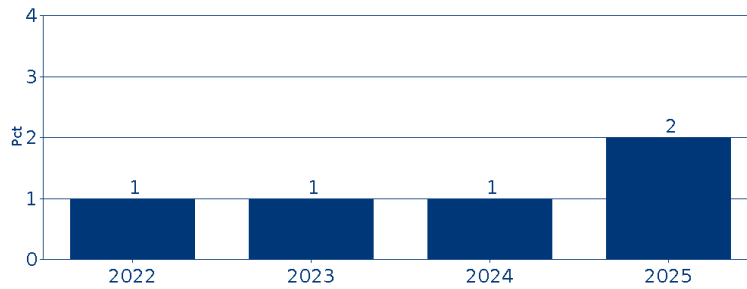
## Mikä on ollut siirtymätoimintoihin ja mahdollistaviin toimintoihin tehtyjen sijoitusten osuus ?

EU:n Luokitusjärjestelmän mukaisuus	2022 [%]	2023 [%]	2024 [%]	2025 [%]
EU:n luokitusjärjestelmän mukaiset sijoitukset	1	1	1	2
EU:n luokitusjärjestelmän mukaiset sijoitukset (mahdollistavat toiminnot)	0	0	1	1
EU:n luokitusjärjestelmän mukaiset sijoitukset (siirtymätoiminnot)	0	0	0	0

Luokitusjärjestelmän mukaiset toiminnot ilmaistaan osuutena seuraavista:

- liikenvaihto, joka vastaa sijoituskohteena olevien yritysten vihreistä toiminnoista saatavien tulojen osuutta
- pääomamenot (CapEx), jotka osoittavat sijoituskohteina olevien yritysten tekemät vihreät sijoitukset, joiden tavoitteena on esimerkiksi vihreään talouteen siirtyminen
- toimintamenot (OpEx), jotka heijastavat sijoituskohteina olevien yritysten vihreitä operatiivisia toimintoja.

## Millainen EU:n luokitusjärjestelmän mukaisten sijoitusten prosenttiosuus on verrattuna aiempiin viitekausiin?



Viitevuonna 2022 käytettiin konservatiivisia arvioita EU:n luokitusjärjestelmään liittyvien toimintojen osuuden mittaamiseen ja raportointiin. Tämä lähestymistapa eroaa seuraavista viitevuosista, joissa EEU:n luokitusjärjestelmän mukaisuus perustuu yksinomaan ISS ESG:n kautta saatavilla oleviin yritysten raportointiin tietoihin.

## Mikä on ollut sellaisten ympäristötavoitteita edistävien kestävien osuus, jotka eivät ole EU:n luokitusjärjestelmän mukaisia?

Sellaisten kestävien sijoitusten osuus, joilla on ympäristötavoite ja jotka eivät ole EU:n luokitusjärjestelmän mukaisia, oli 17 %.

Rahasto sijoitti näihin EU:n luokitusjärjestelmän ulkopuolisiin sijoituksiin, koska sijoitukset ympäristön kannalta kestävään taloudelliseen toimintaan eivät ole osa rahaston aktiivista sijoitusstrategiaa. Lisäksi saatavana oleviin tietoihin liittyy edelleen haasteita sen arvioimiseksi, onko rahaston koko sijoitusuniversumin liikkeeseenlaskijoilla EU:n luokitusjärjestelmän mukaisia toimintoja.

## Mikä on ollut yhteiskunnan kannalta kestävien sijoitusten osuus?

Rahaston osuus kestävästä sijoituksesta, joilla on yhteiskunnallinen tavoite, oli 4 %.

## Mitkä sijoitukset ovat sisällyneet kohtaan "Muu", mikä on ollut niiden tarkoitus ja onko sovellettu ympäristöön liittyviä tai yhteiskunnallisia vähimmäistason suojatoimia?

Rahaston sijoituskohteet, jotka eivät edistäneet ympäristöön ja/tai yhteiskuntaan liittyviä ominaisuuksia, kuuluvat luokkaan "Muu". Varojen luonteen vuoksi rahasto ei huomionnut näiden osalta ympäristöön tai yhteiskuntaan liittyviä vähimmäissuojatoimia. Luokkaan "Muu" kuuluvat käteinen likviditeetin edistämistarkoituksessa ja muut sijoitukset, joita käytetään suojaukseen tai riskinhallintaan.



ovat kestäviä sijoituksia, joilla on ympäristötavoite ja joissa ei oteta huomioon asetuksen (EU) 2020/852 mukaisia ympäristön kannalta kestäviä taloudellisia toimintoja koskevia kriteerejä.





## Mitä toimia on toteutettu ympäristöön tai yhteiskuntaan liittyvien ominaisuuksien toteutumiseksi viitekaudella?

Rahasto on tarkastelujakson aikana noudattanut sijoitusstrategiaansa niiden sitovien osatekijöiden mukaisesti, joilla varmistetaan ympäristöön ja/tai yhteiskuntaan liittyvien ominaisuuksien saavuttaminen. Tämä tarkoittaa, että rahaston sijoitusten liikkeeseenlaskijat on seulottu sovellettujen poissulkukriteerien mukaisesti, liikkeeseenlaskijoiden valinnassa on huomioitu rahaston rahasto teki kestäviä sijoituksia sitoumusten mukaisesti ja tarvittaessa toteutti aktiivisen omistajuuden toimenpiteitä.

Asiaankuuluvalla valvonnalla on varmistettu ympäristöön ja/tai yhteiskuntaan liittyvien ominaisuuksien saavuttaminen.



## Miten tämä rahoitustuote on suoriutunut verrattuna vertailuarvoon?

Ei sovelleta.

Vertailuarvoilla tarkoitetaan indeksejä, joilla mitataan, toteutuvatko rahoitustuotteen edistämät ympäristöön tai yhteiskuntaan liittyvät ominaisuudet.