

Mål og investeringspolitik

Mål

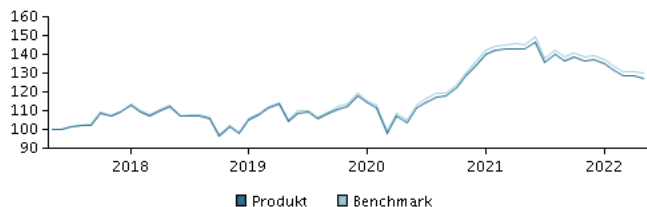
Målet er at opnå et afkast, som svarer til den generelle udvikling på de fjernøstlige aktiemarkeder. Du får normalt udbytte hvert forår.

Investeringspolitik

Investerer i aktier på aktiemarkederne i Asien - dog ikke Japan. Afdelingen kan også investere i lokale selskabers udenlandske noteringer. Afdelingen er kategoriseret under artikel 8 i EU's SFDR forordning om bæredygtighedsrelaterede oplysninger og fremmer miljømæssige og/eller sociale forhold samt sikrer god ledelsespraksis igennem screening, restriktioner samt aktivt ejerskab. Afdelingen følger Danske Invests politik for ansvarlige investeringer.

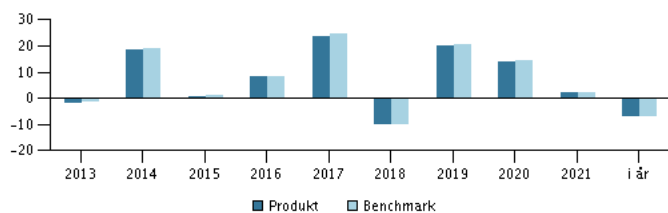
Investeringsstrategien er passiv, dvs. indeksbaseret. Det betyder, at investeringerne er sammensat, så de følger det valgte indeks. Der kan forekomme investeringer, som ikke indgår i indekset. Du kan som investor forvente, at afkastet i store træk svarer til udviklingen i indekset. Afkastet vil typisk være lidt lavere end udviklingen i det valgte indeks pga. omkostningerne. Valutarisici afdækkes ikke, og udsving i valutakurserne påvirker derfor afkastet. Beviser kan normalt indløses på bankdage. Anbefaling: Denne afdeling er muligvis ikke egnet for investorer, som planlægger at trække deres penge ud inden for 7 år.

Afkast i perioden: 31.05.2017 - 31.05.2022



Grafen viser som udgangspunkt afkastet seneste 5 år pr. ultimo forrige måned (eller siden start, hvis afdelingen er under 5 år). Tidligere afkast er ingen garanti for fremtidige afkast. Fremtidige afkast kan blive negative. Afkastet kan stige og falde som følge af valutaudsving, hvis fonden er udstedt i en anden valuta end den valuta, som anvendes i det land, hvor du er hjemmehørende.

Årlige afkast pr. 31.05.2022, %



Årlige afkast pr. 31.05.2022

	2017	2018	2019	2020	2021	i år
Produkt, %	23,7	-10,1	20,0	13,7	2,2	-7,1
Benchmark, %	24,6	-9,8	20,5	14,2	2,4	-6,9
Udbytte	4,20	4,10	2,10	3,00	2,50	7,00

Afkast pr. 31.05.2022

	1 mdr.	3 mdr.	1 år	3 år	5 år
Produkt, %	-1,2	-3,1	-11,0	21,5	27,4
Benchmark, %	-1,1	-2,9	-10,5	23,1	30,0

Omkostninger

Løbende administrationsomkostninger	0,50%
Årlige omk. i procent. (ÅOP)	0,62% (+0,00%)*
Max. indtrædelsesomkostninger	0,30%
Max. udtrædelsesomkostning	0,40%
Resultatbetings honorar (performance fee)	0,00%

* indirekte handelsomkostninger

Rådgiver



Navn:
Kim Thomsen
Danske Bank Asset Management
Titel:
Chief Portfolio Manager
Baggrund:
FD
Antal års erfaring:
36

10 største investeringer pr. 29.04.2022 *)

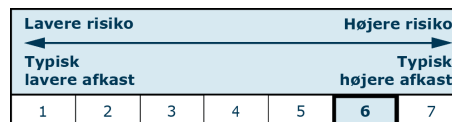
Investering	Vægt
Taiwan Semiconductor Manufacturing Co.	7,4%
Tencent Holdings Ltd.	4,6%
Samsung Electronics	4,2%
Alibaba Group Holding Ltd	3,2%
Aia Group Ltd	2,0%
Reliance Industries	1,8%
Meituan Dianping	1,5%
Infosys Ltd	1,2%
Jd.Com Inc	1,1%
China Construction Bank Corporation H	1,1%

*) Bemærk, at alle beholdninger er forsinket med 1 måned.

Fordeling: Sektorer, %		Fordeling: Lande, %	
Informationsteknologi	23,6	Hongkong	32,7
Finans	20,9	Taiwan	17,6
Varige forbrugsgoder/service	13,8	Indien	15,5
Communication Services	10,5	Sydkorea	14,4
Industri	6,2	Kina	5,6
Råvarer	5,5	USA	3,9
Dagligvarer	5,0	Singapore	3,5
Ejendomsselskaber	4,3	Indonesien	2,2
Sundhed	3,9	Malaysia	1,8
Øvrige	6,3	Øvrige	3,0

Risikoindikator

Risikoindikatoren viser den typiske sammenhæng mellem risikoen ved og dine afkastmuligheder af investeringen.



Risikoindikatorer for perioden 31.05.2019 - 31.05.2022

Gennemsnitligt årligt afkast, %	6,72
Sharpe Ratio	0,51
Volatilitet	13,62
Tracking Error	0,34
Information Ratio	-1,29

Stamdata

Fondskode	DK0010207141
Benchmark	MSCI AC Asia ex Japan Index incl. net div
Website	www.danskeinvest.dk
Fondens domicil	Danmark
Beviserne udstedt i	DKK
Formue (mio.), 24.06.2022, DKK	815,1
Indre værdi, 24.06.2022	153,21
Morningstar Rating?	★★★★

Disclaimer & kontaktoplysninger

Dette faktaark er markedsføringsmateriale og udarbejdet af Danske Bank A/S ("Danske Bank"). Danske Bank er under tilsyn af Finanstilsynet.

Dette faktaark er alene udarbejdet til orientering og udgør ikke investerings-, juridisk, skattemæssig eller finansiell rådgivning. Du skal rådføre dig med din rådgiver i relation til juridiske, skattemæssige, finansielle eller andre forhold, der er relevante for egnetheden og hensigtsmæssigheden af en eventuel investering.

Dette faktaark er ikke et tilbud eller opfordring til at gøre tilbud om at købe eller sælge noget finansielt instrument, heller ikke instrumenter udbudt af tredjemand. Selvom der er taget rimelige forholdsregler for at sikre, at indholdet er retvisende, sandt og ikke vildledende, garanteres der ikke for nøjagtigheden og/eller fuldstændigheden, og der fraskrives derfor ethvert ansvar, som måtte opstå som følge af dispositioner foretaget på baggrund af dette. Ydermere, accepterer Danske Bank intet ansvar for nøjagtigheden og/eller fuldstændigheden af tredjepartsoplysninger, der hidrører fra kilder, vi mener er pålidelige, men som ikke er blevet uafhængigt verificeret.

Historiske afkast i dette faktaark kan ikke anvendes som en pålidelig indikator for fremtidige afkast. Fremtidige afkast kan blive negative. Afkastet kan stige og falde som følge af valutaudsving, hvis fonden er udstedt i en anden valuta end den valuta, som anvendes i det land, hvor du er hjemmehørende.

Hverken dette faktaark eller nogen kopi af denne må medbringes og videreformidles til De forenede Stater, dets territorier og besiddelser (USA) eller blive distribueret direkte eller indirekte i USA eller til nogen US person (som defineret i Regulation S i U.S Securities Act fra 1933 med senere ændringer), herunder enhver statsborger eller bosiddende i USA eller ethvert selskab, partnerskab eller anden enhed, der er stiftet i henhold til lovgivningen i USA.

Oplysninger indeholdt i dette faktaark er ikke beregnet til videregivelse til eller brug af nogen person i en jurisdiktion eller et land, hvor en sådan videregivelse eller brug vil være ulovlig.

Danske Bank henviser dig til at læse prospektet og central investorinformation/væsentlig investorinformation], inden du træffer en endelig investeringsbeslutning. Prospektet, central investorinformation/væsentlig investorinformation og information om klagehåndtering (investorrettigheder) kan findes på dansk på danskeinvest.dk ved at trykke på "Vores fonde"-> vælg relevant fondoversigt -> tryk på relevant fond -> tryk på "dokumenter".

Hvis der er tale om en ESG-fond eller en fond med et bæredygtigt investeringsmål kan du ligeledes finde mere information om fondens bæredygtighedsrelaterede egenskaber via danskeinvest.dk ved at trykke på "Vores fonde"-> vælg relevant fondoversigt -> tryk på relevant fond -> tryk på "dokumenter".

Beslutningen om at investere i en ESG-fond eller en fond, med bæredygtigt investeringsmål bør træffes under hensyntagen til alle fondens miljømæssige og/eller sociale karakteristika, eller bæredygtige investeringsmål som beskrevet i prospektet.

Danske Invest Management A/S kan beslutte at opsigte aftalerne, som er indgået med henblik på markedsføring af Danske Invest Management A/S fonde.

Copyright © Danske Bank A/S. Alle rettigheder forbeholdes. Denne publikation er beskyttet af ophavsretten og må ikke gengives helt eller delvist uden tilladelse.

Danske Bank A/S
Holmens Kanal 2-12
DK-1091 Copenhagen, Danmark
Company reg. no.: 61 12 62 28
Tel. +45 45 13 96 00
Fax +45 45 14 98 03
<http://www.danskebank.dk/>



Skan QR-koden og læs mere om produktet samt de seneste nyheder.