

Mål og investeringspolitik

Mål

Målet er at opnå et afkast, der mindst svarer til afkastet på det japanske aktiemarked. Du får normalt udbytte hvert forår.

Investeringspolitik

Investerer i japanske aktier. Det tilstræbes, at der ikke investeres i mere end 125 aktier.

Afdelingen er kategoriseret under artikel 8 i EU's SFDR forordning om bæredygtighedsrelaterede oplysninger og fremmer miljømæssige og/eller sociale forhold samt sikrer god ledelsespraksis igennem screening, restriktioner, investeringsanalyser og investeringsbeslutninger samt aktivt ejerskab. Afdelingen følger Danske Invests politik for ansvarlige investeringer.

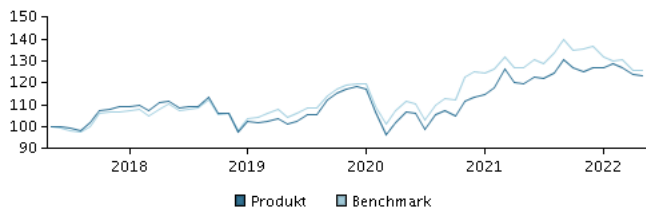
Investeringsstrategien er aktiv. Det betyder, at vi forsøger at finde de bedste investeringer for at give dig det højst mulige afkast under hensyntagen til risikoen.

Det forventes, at afdelingens beholdning og dermed afkastet vil afvige signifikant fra benchmarket.

Valutarisici afdækkes ikke, og udsving i valutakurserne påvirker derfor afkastet. Beviser kan normalt indløses på bankdage.

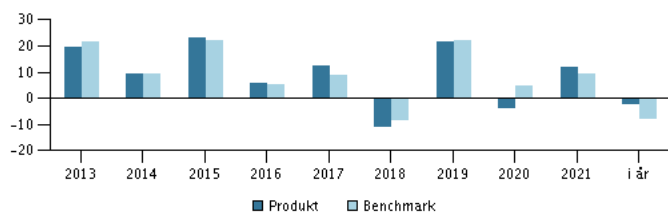
Anbefaling: Denne afdeling er muligvis ikke egnet for investorer, som planlægger at trække deres penge ud inden for 5 år.

Afkast i perioden: 31.05.2017 - 31.05.2022



Grafen viser som udgangspunkt afkastet seneste 5 år pr. ultimo forrige måned (eller siden start, hvis afdelingen er under 5 år). Tidligere afkast er ingen garanti for fremtidige afkast. Fremtidige afkast kan blive negative. Afkastet kan stige og falde som følge af valutaudsving, hvis fonden er udstedt i den anden valuta end den valuta, som anvendes i det land, hvor du er hjemmehørende.

Årlige afkast pr. 31.05.2022, %



Årlige afkast pr. 31.05.2022

	2017	2018	2019	2020	2021	i år
Produkt, %	12,6	-11,1	21,6	-4,2	11,7	-2,6
Benchmark, %	9,1	-8,3	22,0	4,6	9,3	-8,1
Udbytte	0,00	0,00	1,90	7,10	6,90	12,90

Afkast pr. 31.05.2022

	1 mdr.	3 mdr.	1 år	3 år	5 år
Produkt, %	-0,1	-4,1	3,1	22,2	23,6
Benchmark, %	0,1	-3,3	-1,0	20,3	25,7

Omkostninger

Løbende administrationsomkostninger	1,49%
Årlige omk. i procent. (ÅOP)	1,64% (+0,08%)*
Max. indtrædelsesomkostninger	0,14%
Max. udtrædelsesomkostning	0,14%
Resultatbetinget honorar (performance fee)	0,00%
* indirekte handelsomkostninger	

Rådgiver



Navn:

Takuya Kamishi
Sumitomo Mitsui DS Asset Management

Titel:

Portfolio Manager

Baggrund:

BA in Economics, CMA

Antal års erfaring:

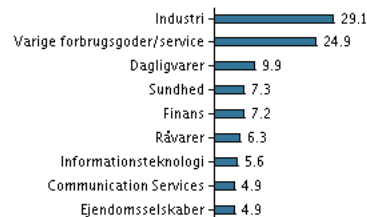
12

10 største investeringer pr. 29.04.2022 *)

Investering	Vægt
Honda Motor Co. Ltd.	4,4%
Koito Manufacturing	4,3%
Daiichi Sankyo Co. Ltd.	3,7%
Astellas Pharma Inc. (Jp)	3,5%
Mitsui And Co	2,7%
Marubeni Corp.	2,6%
Mitsubishi Corp.	2,6%
Takashimaya	2,5%
Sojitz Corp.	2,5%
Mitsubishi Ufj Financial Group	2,3%

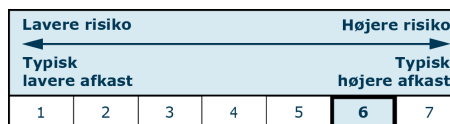
*) Bemærk, at alle beholdninger er forsinket med 1 måned.

Fordeling: Sektorer pr. 29.04.2022, %



Risikoindikator

Risikoindikatoren viser den typiske sammenhæng mellem risikoen ved og dine afkastmuligheder af investeringen.



Risikoindikatorer for perioden 31.05.2019 - 31.05.2022

Gennemsnitligt årligt afkast, %	6,91
Sharpe Ratio	0,51
Volatilitet	13,94
Tracking Error	4,94
Information Ratio	0,11

Stamdata

Fondskode	DK0015971675
Benchmark	MSCI Japan Index TR Net
Website	www.danskeinvest.dk
Fondens domicil	Danmark
Beviserne udstedt i	DKK
Formue (mio.), 24.06.2022, DKK	424,7
Indre værdi, 24.06.2022	118,93
Morningstar Rating?	★★★★

Disclaimer & kontaktoplysninger

Dette faktaark er markedsføringsmateriale og udarbejdet af Danske Bank A/S ("Danske Bank"). Danske Bank er under tilsyn af Finanstilsynet.

Dette faktaark er alene udarbejdet til orientering og udgør ikke investerings-, juridisk, skattemæssig eller finansiell rådgivning. Du skal rådføre dig med din rådgiver i relation til juridiske, skattemæssige, finansielle eller andre forhold, der er relevante for egnetheden og hensigtsmæssigheden af en eventuel investering.

Dette faktaark er ikke et tilbud eller opfordring til at gøre tilbud om at købe eller sælge noget finansielt instrument, heller ikke instrumenter udbudt af tredjemand. Selvom der er taget rimelige forholdsregler for at sikre, at indholdet er retvisende, sandt og ikke vildledende, garanteres der ikke for nøjagtigheden og/eller fuldstændigheden, og der fraskrives derfor ethvert ansvar, som måtte opstå som følge af dispositioner foretaget på baggrund af dette. Ydermere, accepterer Danske Bank intet ansvar for nøjagtigheden og/eller fuldstændigheden af tredjepartsoplysninger, der hidrører fra kilder, vi mener er pålidelige, men som ikke er blevet uafhængigt verificeret.

Historiske afkast i dette faktaark kan ikke anvendes som en pålidelig indikator for fremtidige afkast. Fremtidige afkast kan blive negative. Afkastet kan stige og falde som følge af valutaudsving, hvis fonden er udstedt i en anden valuta end den valuta, som anvendes i det land, hvor du er hjemmehørende.

Hverken dette faktaark eller nogen kopi af denne må medbringes og videreformidles til De forenede Stater, dets territorier og besiddelser (USA) eller blive distribueret direkte eller indirekte i USA eller til nogen US person (som defineret i Regulation S i U.S Securities Act fra 1933 med senere ændringer), herunder enhver statsborger eller bosiddende i USA eller ethvert selskab, partnerskab eller anden enhed, der er stiftet i henhold til lovgivningen i USA.

Oplysninger indeholdt i dette faktaark er ikke beregnet til videregivelse til eller brug af nogen person i en jurisdiktion eller et land, hvor en sådan videregivelse eller brug vil være ulovlig.

Danske Bank henviser dig til at læse prospektet og central investorinformation/væsentlig investorinformation], inden du træffer en endelig investeringsbeslutning. Prospektet, central investorinformation/væsentlig investorinformation og information om klagehåndtering (investorrettigheder) kan findes på dansk på danskeinvest.dk ved at trykke på "Vores fonde"-> vælg relevant fondoversigt -> tryk på relevant fond -> tryk på "dokumenter".

Hvis der er tale om en ESG-fond eller en fond med et bæredygtigt investeringsmål kan du ligeledes finde mere information om fondens bæredygtighedsrelaterede egenskaber via danskeinvest.dk ved at trykke på "Vores fonde"-> vælg relevant fondoversigt -> tryk på relevant fond -> tryk på "dokumenter".

Beslutningen om at investere i en ESG-fond eller en fond, med bæredygtigt investeringsmål bør træffes under hensyntagen til alle fondens miljømæssige og/eller sociale karakteristika, eller bæredygtige investeringsmål som beskrevet i prospektet.

Danske Invest Management A/S kan beslutte at opsigte aftalerne, som er indgået med henblik på markedsføring af Danske Invest Management A/S fonde.

Copyright © Danske Bank A/S. Alle rettigheder forbeholdes. Denne publikation er beskyttet af ophavsretten og må ikke gengives helt eller delvist uden tilladelse.

Danske Bank A/S
Holmens Kanal 2-12
DK-1091 Copenhagen, Denmark
Company reg. no.: 61 12 62 28
Tel. +45 45 13 96 00
Fax +45 45 14 98 03
<http://www.danskebank.dk/>



Skan QR-koden og læs mere om produktet samt de seneste nyheder.