

# Danske Invest Europa

## Om afdelingen

### Mål

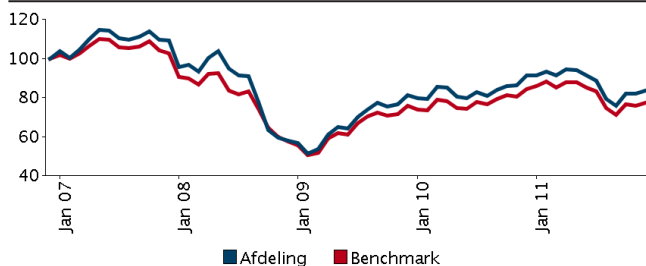
Målet er at skabe et afkast, der mindst svarer til afkastet på det europæiske aktiemarked. Du får normalt udbytte hvert forår.

### Investeringspolitik

Investerer fortrinsvis i europæiske aktier. En mindre andel kan investeres i aktier i selskaber hjemmehørende i lande, der grænser op til Europa. Porteføljen består typisk af 50 -70 aktier.

Investeringsstrategien er aktiv. Det betyder, at vi forsøger at finde de bedste investeringer for at give dig det højeste mulige afkast under hensyntagen til risikoen. Samtidig medfører strategien, at investeringerne kan afvige fra benchmark, og at afkastet kan blive både højere og lavere end benchmark.

## Historisk afkast pr. 31-12-2011



Kurven viser, hvordan DKK 100 har udviklet sig på fem års sigt (eller siden start, hvis afdelingen er under 5 år). Tidligere afkast er ingen garanti for fremtidige afkast.

## Årlige afkast

	2007	2008	2009	2010	2011
Afkast i %	9,33	-46,76	39,90	12,24	-8,26
Udbytte	2,00	2,25	1,50	1,50	2,00

## Løbende historisk afkast pr. 31-12-2011

	År til ult. forrige mdr.	1 mdr	3 mdr	12 mdr	36 mdr	60 mdr	Start
Afdeling	-8,26	2,27	10,37	-8,26	44,05	-16,15	201,12
Benchmark	-8,33	2,04	8,80	-8,33	34,18	-22,46	-0,34

## Stamdata

<b>Morningstar Rating™ (31-12-2011)</b>	★★★★★
Indre værdi pr. 31-12-2011 (DKK)	88,42
Investeringsunivers	Aktier - Europa Large Cap Blend
ISIN	DK0010252956
Bloomberg Ticker	DIEU DC
Website	www.danskeinvest.dk
Startdato	09-06-1989
Samlet formue mio. (DKK)	515,73
Basisvaluta	DKK
Fund company	Danske Invest Management A/S
Forventede årlige administrationsomkostninger, 2011	1,40 %
Forventede årlige omkostninger (ÅOP), 2011	1,77 %
Finanstilsynets risikomærkning	Gul

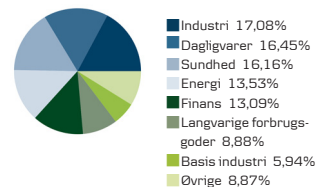
## Porteføljerådgiver

<b>Navn:</b>	Hans-Henrik Garder
<b>Titel:</b>	Senior Portfolio Manager
<b>Baggrund:</b>	HD (finansiering)
<b>Antal års erfaring:</b>	27
<b>Selskab:</b>	Danske Capital

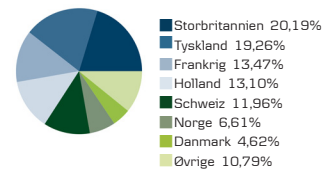
## De ti største investeringer i porteføljen 31-12-2011

Papirnavn	Andel
Royal Dutch Shell Plc B Ord	5,33 %
Nestle (Regd)	5,15 %
GlaxoSmithKline Plc Ord (GBP)	3,78 %
Total S.A. (FR)	3,49 %
British American Tobacco Plc Ord	3,45 %
Roche Holding (genussscheine)	3,37 %
Sanofi	3,00 %
Barclays Plc Ord	2,42 %
Bayer AG	2,38 %
Novo Nordisk B	2,34 %
Øvrige	65,30 %

## Sektor-allokering



## Lande-allokering

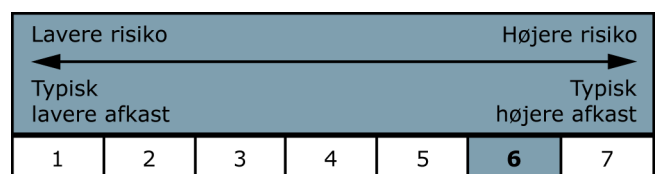


## Nøgletal på 5 års sigt pr. 31-12-2011 eller siden start

Sharpe Ratio	-0,28
Volatilitet	20,52
Gennemsnitligt årligt afkast, %	-3,46
Tracking Error	4,90
Information Ratio	0,31

## Risikoindeks

Risikoindeksene går fra 1 - 7, hvor de mest kursstabile afdelinger får et 1-tal, mens et 7-tal indikerer, at afdelingen svinger betydeligt fra år til år.



Dette faktaark, som er udgivet af Danske Invest, er ikke og skal ikke opfattes som et tilbud om at købe andele i investeringsforeningen. Tegning af andele accepteres kun på baggrund af det seneste prospekt, der kan rekvireres fra Danske Invest. Tidligere afkast er ingen garanti for fremtidige afkast.