

# Danske Invest Danmark

## Om afdelingen

### Mål

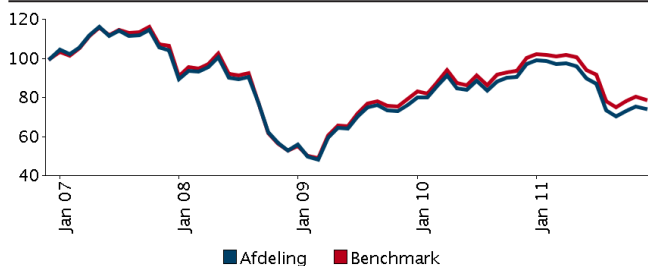
Målet med denne afdeling er at opnå et afkast, som mindst svarer til udviklingen for danske aktier. Du får normalt udbytte hvert forår.

### Investeringspolitik

Investerer i danske aktier samt udenlandske aktier noteret på Nasdaq OMX Copenhagen A/S.

Investeringsstrategien er aktiv. Det betyder, at vi forsøger at finde de bedste investeringer for at give dig det højst mulige afkast under hensyntagen til risikoen. Samtidig medfører strategien, at investeringerne kan afvige fra benchmark, og at afkastet kan blive både højere og lavere end benchmark.

### Historisk afkast pr. 31-12-2011



Kurven viser, hvordan DKK 100 har udviklet sig på fem års sigt (eller siden start, hvis afdelingen er under 5 år). Tidligere afkast er ingen garanti for fremtidige afkast.

### Årlige afkast

	2007	2008	2009	2010	2011
Afkast i %	4,46	-49,10	43,56	27,45	-23,59
Udbytte	17,25	6,25	0,00	3,00	16,00

### Løbende historisk afkast pr. 31-12-2011

	År til ult. forrige md.	1 mdr	3 mdr	12 mdr	36 mdr	60 mdr	Start
Afdeling	-23,59	-1,73	5,54	-23,59	39,82	-25,66	943,55
Benchmark	-21,05	-1,65	5,59	-21,05	49,49	-20,81	-

### Stamdata

<b>Morningstar Rating™ (31-12-2011)</b>	★★★
Indre værdi pr. 31-12-2011 (DKK)	135,77
Investeringsunivers	Aktier - Danmark
ISIN	DK0010252873
Bloomberg Ticker	DIDM DC
Website	www.danskeinvest.dk
Startdato	14-12-1983
Samlet formue mio. (DKK)	1.523,48
Basisvaluta	DKK
Fund company	Danske Invest Management A/S
Forventede årlige administrationsomkostninger, 2011	1,26 %
Forventede årlige omkostninger (ÅOP), 2011	1,58 %
Finanstilsynets risikomærkning	Gul

## Porteføljerådgiver

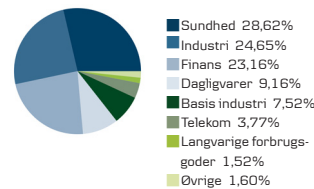
<b>Navn:</b>	Jesper Neergaard Poll
<b>Titel:</b>	Chief Portfolio Manager
<b>Baggrund:</b>	M.Sc.
<b>Antal års erfaring:</b>	19
<b>Selskab:</b>	Danske Capital

### De ti største investeringer i porteføljen 31-12-2011

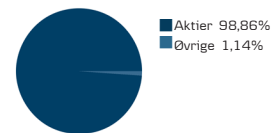
#### Papirnavn

Novo Nordisk B	10,40 %
Carlsberg B	9,16 %
Danske Bank	8,18 %
A.P. Møller - Mærsk B	5,17 %
Coloplast B	4,63 %
FLSmidth & Co.	4,41 %
GN Store Nord	4,20 %
William Demant Holding	4,02 %
Chr. Hansen Holding	4,00 %
Tryg	3,96 %
Øvrige	41,86 %

### Sektor-allokering



### Værdipapirtype

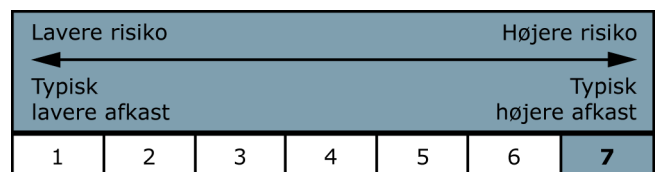


### Nøgletal på 5 års sigt pr. 31-12-2011 eller siden start

Sharpe Ratio	-0,29
Volatilitet	24,44
Gennemsnitligt årligt afkast, %	-5,76
Tracking Error	1,84
Information Ratio	-0,69

### Risikoindikator

Risikoindikatoren går fra 1 - 7, hvor de mest kursstabile afdelinger får et 1-tal, mens et 7-tal indikerer, at afdelingen svinger betydeligt fra år til år.



Dette faktaark, som er udgivet af Danske Invest, er ikke og skal ikke opfattes som et tilbud om at købe andele i investeringsforeningen. Tegning af andele accepteres kun på baggrund af det seneste prospekt, der kan rekvireres fra Danske Invest. Tidligere afkast er ingen garanti for fremtidige afkast.